

ประกาศจังหวัดชัยนาท

เรื่อง ประกวดราคาจ้างเหมาบริการตรวจถ่ายภาพอวัยวะด้วยเครื่องคลื่นสนามแม่เหล็ก(MRI)
ขนาดความเข้มไม่น้อยกว่า ๑.๕ Tesla พร้อมการวินิจฉัยแปลผล
ด้วยวิธีประกวดราคาอิเล็กทรอนิกส์ (e-bidding)

จังหวัดชัยนาท มีความประสงค์จะประกวดราคาจ้างเหมาบริการตรวจถ่ายภาพอวัยวะด้วยเครื่องคลื่นสนามแม่เหล็ก(MRI) ขนาดความเข้มไม่น้อยกว่า ๑.๕ Tesla พร้อมการวินิจฉัยแปลผล ด้วยวิธีประกวดราคาอิเล็กทรอนิกส์ (e-bidding) ราคาของงานจ้างในการประกวดราคาครั้งนี้ เป็นเงินทั้งสิ้น ๘๔๔,๕๐๐.-บาท (แปดแสนสี่หมื่นสี่พันห้าร้อยบาทถ้วน)

ผู้ยื่นข้อเสนอจะต้องมีคุณสมบัติ ดังต่อไปนี้

๑. มีความสามารถตามกฎหมาย
๒. ไม่เป็นบุคคลล้มละลาย
๓. ไม่อยู่ระหว่างเลิกกิจการ
๔. ไม่เป็นบุคคลซึ่งอยู่ระหว่างถูกระงับการยื่นข้อเสนอหรือทำสัญญากับหน่วยงานของรัฐไว้ชั่วคราว เนื่องจากเป็นผู้ที่ไม่ผ่านเกณฑ์การประเมินผลการปฏิบัติงานของผู้ประกอบการตามระเบียบที่รัฐมนตรีว่าการกระทรวงการคลังกำหนดตามที่ประกาศเผยแพร่ในระบบเครือข่ายสารสนเทศของกรมบัญชีกลาง
๕. ไม่เป็นบุคคลซึ่งถูกระงับชื่อไว้ในบัญชีรายชื่อผู้ทำงานและได้แจ้งเวียนชื่อให้เป็นผู้ทำงานของหน่วยงานของรัฐในระบบเครือข่ายสารสนเทศของกรมบัญชีกลาง ซึ่งรวมถึงนิติบุคคลที่ผู้ทำงานเป็นหุ้นส่วนผู้จัดการ กรรมการ ผู้จัดการ ผู้บริหาร ผู้มีอำนาจในการดำเนินงานในกิจการของนิติบุคคลนั้นด้วย
๖. มีคุณสมบัติและไม่มีลักษณะต้องห้ามตามที่คณะกรรมการนโยบายการจัดซื้อจัดจ้างและการบริหารพัสดุภาครัฐกำหนดในราชกิจจานุเบกษา
๗. เป็นนิติบุคคลผู้มีอาชีพรับจ้างงานที่ประกวดราคาอิเล็กทรอนิกส์ดังกล่าว
๘. ไม่เป็นผู้มีผลประโยชน์ร่วมกันกับผู้ยื่นข้อเสนอรายอื่นที่เข้ายื่นข้อเสนอให้แก่จังหวัดชัยนาท ณ วันประกาศประกวดราคาอิเล็กทรอนิกส์ หรือไม่เป็นผู้กระทำการอันเป็นการขัดขวางการแข่งขันอย่างเป็นธรรมในการประกวดราคาอิเล็กทรอนิกส์ครั้งนี้
๙. ไม่เป็นผู้ได้รับเอกสิทธิ์หรือความคุ้มกัน ซึ่งอาจปฏิเสธไม่ยอมขึ้นศาลไทย เว้นแต่รัฐบาลของผู้ยื่นข้อเสนอได้มีคำสั่งให้สละเอกสิทธิ์ความคุ้มกันเช่นนั้น
๑๐. ผู้ยื่นข้อเสนอต้องลงทะเบียนในระบบจัดซื้อจัดจ้างภาครัฐด้วยอิเล็กทรอนิกส์ (Electronic Government Procurement : e - GP) ของกรมบัญชีกลาง
๑๑. ผู้ยื่นข้อเสนอซึ่งได้รับคัดเลือกเป็นคู่สัญญาต้องลงทะเบียนในระบบจัดซื้อจัดจ้างภาครัฐด้วยอิเล็กทรอนิกส์ (Electronic Government Procurement : e - GP) ของกรมบัญชีกลาง ตามที่คณะกรรมการ ป.ป.ช. กำหนด
๑๒. ผู้ยื่นข้อเสนอต้องไม่อยู่ในฐานะเป็นผู้ไม่แสดงบัญชีรายรับรายจ่ายหรือแสดงบัญชีรายรับรายจ่ายไม่ถูกต้องครบถ้วนในสาระสำคัญ ตามที่คณะกรรมการ ป.ป.ช. กำหนด

๑๓. ผู้ยื่นข้อเสนอซึ่งได้รับคัดเลือกเป็นคู่สัญญาต้องรับและจ่ายเงินผ่านบัญชีธนาคาร เว้นแต่การจ่ายเงินแต่ละครั้งซึ่งมีมูลค่าไม่เกินสามหมื่นบาทคู่สัญญาอาจจ่ายเป็นเงินสดก็ได้ ตามที่คณะกรรมการ ป.ป.ช. กำหนด


ผู้ยื่นข้อเสนอต้องยื่นข้อเสนอและเสนอราคาทางระบบจัดซื้อจัดจ้างภาครัฐด้วยอิเล็กทรอนิกส์ ในวันที่ ๘ พฤศจิกายน ๒๕๖๑ ระหว่างเวลา ๐๘.๓๐ น. ถึง ๑๖.๓๐ น.

ผู้สนใจสามารถขอรับเอกสารประกวดราคาอิเล็กทรอนิกส์ โดยดาวน์โหลดเอกสารผ่านทางระบบจัดซื้อจัดจ้างภาครัฐด้วยอิเล็กทรอนิกส์ตั้งแต่วันที่ประกาศจนถึงก่อนวันเสนอราคา

ผู้สนใจสามารถดูรายละเอียดได้ที่เว็บไซต์ www.chainathospital.org หรือ www.gprocurement.go.th หรือสอบถามทางโทรศัพท์หมายเลข ๐๕๖๔๑๑๐๕๕ ต่อ ๑๔๒๐-๒๒ ในวันและเวลาราชการ

ผู้สนใจต้องการทราบรายละเอียดเพิ่มเติมเกี่ยวกับรายละเอียดคุณลักษณะเฉพาะ โปรดสอบถามมายัง จังหวัดชัยนาท ผ่านทางอีเมล jantima.rodb@mophegp.mail.go.th หรือช่องทางตามที่กรมบัญชีกลางกำหนด ภายในวันที่ ๓๑ ตุลาคม ๒๕๖๑ โดยจังหวัดชัยนาทจะชี้แจงรายละเอียดดังกล่าวผ่านทางเว็บไซต์ www.chainathospital.org หรือ www.gprocurement.go.th ในวันที่ ๑ พฤศจิกายน ๒๕๖๑

ประกาศ ณ วันที่ ๒๗ ตุลาคม พ.ศ. ๒๕๖๑



(นางณัฐกร ประกอบ)

ผู้อำนวยการโรงพยาบาลชัยนาทนครนทร์
ปฏิบัติราชการแทนผู้ว่าราชการจังหวัดชัยนาท

หมายเหตุ ผู้ประกอบการสามารถจัดเตรียมเอกสารประกอบการเสนอราคา (เอกสารส่วนที่ ๑ และเอกสารส่วนที่ ๒) ในระบบ e-GP ได้ตั้งแต่วันที่ ขอรับเอกสารจนถึงวันเสนอราคา

เอกสารประกวดราคาจ้างด้วยวิธีประกวดราคาอิเล็กทรอนิกส์ (e-bidding)

เลขที่ ๓๘ /๒๕๖๑

การจ้างเหมาบริการตรวจถ่ายภาพอวัยวะด้วยเครื่องคลื่นสนามแม่เหล็ก(MRI)

ขนาดความเข้มไม่น้อยกว่า ๑.๕ Tesla พร้อมการวินิจฉัยแปลผล

ตามประกาศ จังหวัดชัยนาท

ลงวันที่ ๒๙ ตุลาคม ๒๕๖๑

จังหวัดชัยนาท ซึ่งต่อไปนี้เรียกว่า "จังหวัด" มีความประสงค์จะ ประกวดราคาจ้างเหมาบริการตรวจถ่ายภาพอวัยวะด้วยเครื่องคลื่นสนามแม่เหล็ก(MRI) ขนาดความเข้มไม่น้อยกว่า ๑.๕ Tesla พร้อมการวินิจฉัยแปลผลด้วยวิธีประกวดราคาอิเล็กทรอนิกส์ (e-bidding) ณ โรงพยาบาลชัยนาทนเรนทร โดยมีข้อแนะนำและข้อกำหนดดังต่อไปนี้

๑. เอกสารแนบท้ายเอกสารประกวดราคาอิเล็กทรอนิกส์

๑.๑ รายละเอียดและขอบเขตของงาน

๑.๒ แบบใบเสนอราคาที่กำหนดไว้ในระบบจัดซื้อจัดจ้างภาครัฐด้วยอิเล็กทรอนิกส์

๑.๓ สัญญาจ้างทำของ

๑.๔ แบบหนังสือค้ำประกัน

(๑) หลักประกันสัญญา

๑.๕ บทนิยาม

(๑) ผู้ที่มีผลประโยชน์ร่วมกัน

(๒) การขัดขวางการแข่งขันอย่างเป็นธรรม

๑.๖ แบบบัญชีเอกสารที่กำหนดไว้ในระบบจัดซื้อจัดจ้างภาครัฐด้วยอิเล็กทรอนิกส์

(๑) บัญชีเอกสารส่วนที่ ๑

(๒) บัญชีเอกสารส่วนที่ ๒

๒. คุณสมบัติของผู้ยื่นข้อเสนอ

๒.๑ มีความสามารถตามกฎหมาย

๒.๒ ไม่เป็นบุคคลล้มละลาย

๒.๓ ไม่อยู่ระหว่างเลิกกิจการ

๒.๔ ไม่เป็นบุคคลซึ่งอยู่ระหว่างถูกระงับการยื่นข้อเสนอหรือทำสัญญากับหน่วยงานของรัฐไว้

ชั่วคราว เนื่องจากเป็นผู้ที่ไม่ผ่านเกณฑ์การประเมินผลการปฏิบัติงานของผู้ประกอบการตามระเบียบที่รัฐมนตรีว่าการกระทรวงการคลังกำหนดตามที่ประกาศเผยแพร่ในระบบเครือข่ายสารสนเทศของกรมบัญชีกลาง

๒.๕ ไม่เป็นบุคคลซึ่งถูกระงับชื่อไว้ในบัญชีรายชื่อผู้ทำงานและได้แจ้งเวียนชื่อให้เป็นผู้ทำงาน

ของหน่วยงานของรัฐในระบบเครือข่ายสารสนเทศของกรมบัญชีกลาง ซึ่งรวมถึงนิติบุคคลที่ผู้ทำงานเป็นหุ้นส่วนผู้จัดการ กรรมการผู้จัดการ ผู้บริหาร ผู้มีอำนาจในการดำเนินงานในกิจการของนิติบุคคลนั้นด้วย

๒.๖ มีคุณสมบัติและไม่มีลักษณะต้องห้ามตามที่คณะกรรมการนโยบายการจัดซื้อจัดจ้างและการบริหารพัสดุภาครัฐกำหนดในราชกิจจานุเบกษา

๒.๗ เป็นบุคคลธรรมดาหรือนิติบุคคลผู้มีอาชีพรับจ้างงานที่ประกวดราคาอิเล็กทรอนิกส์

ดังกล่าว

๒.๘ ไม่เป็นผู้มีผลประโยชน์ร่วมกันกับผู้ยื่นข้อเสนอรายอื่นที่เข้ายื่นข้อเสนอให้แก่จังหวัด ณ วันประกาศประกวดราคาอิเล็กทรอนิกส์ หรือไม่เป็นผู้กระทำการอันเป็นการขัดขวางการแข่งขันอย่างเป็นธรรมในการประกวดราคาอิเล็กทรอนิกส์ครั้งนี้

๒.๙ ไม่เป็นผู้ได้รับเอกสิทธิ์หรือความคุ้มกัน ซึ่งอาจปฏิเสธไม่ยอมขึ้นศาลไทยเว้นแต่รัฐบาลของผู้ยื่นข้อเสนอได้มีคำสั่งให้สละเอกสิทธิ์และความคุ้มกันเช่นนั้น

๒.๑๐ ผู้ยื่นข้อเสนอต้องลงทะเบียนในระบบจัดซื้อจัดจ้างภาครัฐด้วยอิเล็กทรอนิกส์ (Electronic Government Procurement: e - GP) ของกรมบัญชีกลาง

๒.๑๑ ผู้ยื่นข้อเสนอซึ่งได้รับคัดเลือกเป็นคู่สัญญาต้องลงทะเบียนในระบบจัดซื้อจัดจ้างภาครัฐด้วยอิเล็กทรอนิกส์ (Electronic Government Procurement : e - GP) ของกรมบัญชีกลาง ตามที่คณะกรรมการ ป.ป.ช. กำหนด

๒.๑๒ ผู้ยื่นข้อเสนอต้องไม่อยู่ในฐานะเป็นผู้ไม่แสดงบัญชีรายรับรายจ่าย หรือแสดงบัญชีรายรับรายจ่ายไม่ถูกต้องครบถ้วนในสาระสำคัญ ตามที่คณะกรรมการ ป.ป.ช. กำหนด

๒.๑๓ ผู้ยื่นข้อเสนอซึ่งได้รับคัดเลือกเป็นคู่สัญญาต้องรับและจ่ายเงินผ่านบัญชีธนาคาร เว้นแต่การจ่ายเงินแต่ละครั้งซึ่งมีมูลค่าไม่เกินสามหมื่นบาทคู่สัญญาอาจจ่ายเป็นเงินสดก็ได้ ตามที่คณะกรรมการ ป.ป.ช. กำหนด

๓. หลักฐานการยื่นข้อเสนอ

ผู้ยื่นข้อเสนอจะต้องเสนอเอกสารหลักฐานยื่นมาพร้อมกับการเสนอราคาทางระบบจัดซื้อจัดจ้างภาครัฐด้วยอิเล็กทรอนิกส์ โดยแยกเป็น ๒ ส่วน คือ

๓.๑ ส่วนที่ ๑ อย่างน้อยต้องมีเอกสารดังต่อไปนี้

(๑) ในกรณีผู้ยื่นข้อเสนอเป็นนิติบุคคล

(ก) ห้างหุ้นส่วนสามัญหรือห้างหุ้นส่วนจำกัด ให้ยื่นสำเนาหนังสือรับรองการจดทะเบียนนิติบุคคล บัญชีรายชื่อหุ้นส่วนผู้จัดการ ผู้มีอำนาจควบคุม (ถ้ามี) พร้อมทั้งรับรองสำเนาถูกต้อง

(ข) บริษัทจำกัดหรือบริษัทมหาชนจำกัด ให้ยื่นสำเนาหนังสือรับรองการจดทะเบียนนิติบุคคล หนังสือบริคณห์สนธิ บัญชีรายชื่อกรรมการผู้จัดการ ผู้มีอำนาจควบคุม (ถ้ามี) และบัญชีผู้ถือหุ้นรายใหญ่ (ถ้ามี) พร้อมทั้งรับรองสำเนาถูกต้อง

(๒) ในกรณีผู้ยื่นข้อเสนอเป็นบุคคลธรรมดาหรือคณะบุคคลที่มีใช่นิติบุคคล ให้ยื่นสำเนาบัตรประจำตัวประชาชนของผู้ยื่น สำเนาข้อตกลงที่แสดงถึงการเข้าเป็นหุ้นส่วน (ถ้ามี) สำเนาบัตรประจำตัวประชาชนของผู้เป็นหุ้นส่วน หรือสำเนาหนังสือเดินทางของผู้เป็นหุ้นส่วนที่มีได้ถือสัญชาติไทย พร้อมทั้งรับรองสำเนาถูกต้อง

(๓) ในกรณีผู้ยื่นข้อเสนอเป็นผู้ยื่นข้อเสนอร่วมกันในฐานะเป็นผู้ร่วมค้า ให้ยื่นสำเนาสัญญาของการเข้าร่วมค้า และเอกสารตามที่ระบุไว้ใน (๑) หรือ (๒) ของผู้ร่วมค้า แล้วแต่กรณี

(๔) เอกสารเพิ่มเติมอื่นๆ

(๔.๑) สำเนาใบทะเบียนพาณิชย์

(๔.๒) สำเนาใบทะเบียนภาษีมูลค่าเพิ่ม

(๕) บัญชีเอกสารส่วนที่ ๑ ทั้งหมดที่ได้ยื่นพร้อมกับการเสนอราคาทางระบบจัดซื้อจัดจ้างภาครัฐด้วยอิเล็กทรอนิกส์ ตามแบบในข้อ ๑.๖ (๑) โดยไม่ต้องแนบในรูปแบบ PDF File (Portable Document Format)

ทั้งนี้ เมื่อผู้ยื่นข้อเสนอดำเนินการแนบไฟล์เอกสารตามบัญชีเอกสารส่วนที่ ๑

ครบถ้วน ถูกต้องแล้ว ระบบจัดซื้อจัดจ้างภาครัฐด้วยอิเล็กทรอนิกส์จะสร้างบัญชีเอกสารส่วนที่ ๑ ตามแบบใน ข้อ ๑.๖ (๑) ให้โดยผู้ยื่นข้อเสนอไม่ต้องแนบบัญชีเอกสารส่วนที่ ๑ ดังกล่าวในรูปแบบ PDF File (Portable Document Format)

๓.๒ ส่วนที่ ๒ อย่างน้อยต้องมีเอกสารดังต่อไปนี้

(๑) ในกรณีที่ผู้ยื่นข้อเสนอมอบอำนาจให้บุคคลอื่นกระทำการแทนให้แนบหนังสือมอบอำนาจซึ่งติดอากรแสตมป์ตามกฎหมาย โดยมีหลักฐานแสดงตัวตนของผู้มอบอำนาจและผู้รับมอบอำนาจ ทั้งนี้ หากผู้รับมอบอำนาจเป็นบุคคลธรรมดาต้องเป็นผู้ที่บรรลุนิติภาวะตามกฎหมายแล้วเท่านั้น

(๒) บัญชีเอกสารส่วนที่ ๒ ทั้งหมดที่ได้ยื่นพร้อมกับการเสนอราคาทางระบบจัดซื้อจัดจ้างภาครัฐด้วยอิเล็กทรอนิกส์ ตามแบบในข้อ ๑.๖ (๒) โดยไม่ต้องแนบในรูปแบบ PDF File (Portable Document Format)

ทั้งนี้ เมื่อผู้ยื่นข้อเสนอดำเนินการแนบไฟล์เอกสารตามบัญชีเอกสารส่วนที่ ๒ ครบถ้วน ถูกต้องแล้ว ระบบจัดซื้อจัดจ้างภาครัฐด้วยอิเล็กทรอนิกส์จะสร้างบัญชีเอกสารส่วนที่ ๒ ตามแบบใน ข้อ ๑.๖ (๒) ให้โดยผู้ยื่นข้อเสนอไม่ต้องแนบบัญชีเอกสารส่วนที่ ๒ ดังกล่าวในรูปแบบ PDF File (Portable Document Format)

๔. การเสนอราคา

๔.๑ ผู้ยื่นข้อเสนอต้องยื่นข้อเสนอและเสนอราคาทางระบบจัดซื้อจัดจ้างภาครัฐด้วยอิเล็กทรอนิกส์ตามที่กำหนดไว้ในเอกสารประกวดราคาอิเล็กทรอนิกส์นี้ โดยไม่มีเงื่อนไขใดๆ ทั้งสิ้น และจะต้องกรอกข้อความให้ถูกต้องครบถ้วน พร้อมทั้งหลักฐานแสดงตัวตนและทำการยืนยันตัวตนของผู้ยื่นข้อเสนอโดยไม่ต้องแนบบใบเสนอราคาในรูปแบบ PDF File (Portable Document Format)

๔.๒ ในการเสนอราคาให้เสนอราคาเป็นเงินบาทและเสนอราคาได้เพียงครั้งเดียวและราคาเดียวโดยเสนอราคารวม และหรือราคาต่อหน่วย และหรือต่อรายการ ตามเงื่อนไขที่ระบุไว้ท้ายใบเสนอราคาให้ถูกต้อง ทั้งนี้ ราคารวมที่เสนอจะต้องตรงกันทั้งตัวเลขและตัวหนังสือ ถ้าตัวเลขและตัวหนังสือไม่ตรงกัน ให้ถือตัวหนังสือเป็นสำคัญ โดยคิดราคารวมทั้งสิ้นซึ่งรวมค่าภาษีมูลค่าเพิ่ม ภาษีอากรอื่น และค่าใช้จ่ายอื่นๆ ทั้งปวงไว้แล้ว

ราคาที่เสนอจะต้องเสนอกำหนดยื่นราคาไม่น้อยกว่า ๑๒๐ วัน ตั้งแต่วันเสนอราคาโดยภายในกำหนดยื่นราคา ผู้ยื่นข้อเสนอต้องรับผิดชอบราคาที่ตนได้เสนอไว้และจะถอนการเสนอราคามีได้

๔.๓ ผู้ยื่นข้อเสนอจะต้องเสนอกำหนดเวลาดำเนินการแล้วเสร็จไม่เกิน ๑๒ เดือน นับถัดจากวันลงนามในสัญญาจ้างหรือจากวันที่ได้รับหนังสือแจ้งจาก จังหวัด ให้เริ่มทำงาน

๔.๔ ก่อนเสนอราคา ผู้ยื่นข้อเสนอควรตรวจสอบร่างสัญญา แบบรูป และรายละเอียด ฯลฯ ให้ถี่ถ้วนและเข้าใจเอกสารประกวดราคาจ้างอิเล็กทรอนิกส์ทั้งหมดเสียก่อนที่จะตกลงยื่นเสนอราคาตามเงื่อนไข ในเอกสารประกวดราคาจ้างอิเล็กทรอนิกส์

๔.๕ ผู้ยื่นข้อเสนอจะต้องยื่นข้อเสนอและเสนอราคาทางระบบจัดซื้อจัดจ้างภาครัฐด้วยอิเล็กทรอนิกส์ ในวันที่ ๘ พฤศจิกายน ๒๕๖๑ ระหว่างเวลา ๐๘.๓๐ น. ถึง ๑๖.๓๐ น. และเวลาในการเสนอราคาให้ถือตามเวลาของระบบจัดซื้อจัดจ้างภาครัฐด้วยอิเล็กทรอนิกส์เป็นเกณฑ์

เมื่อพ้นกำหนดเวลายื่นข้อเสนอและเสนอราคาแล้ว จะไม่รับเอกสารการยื่นข้อเสนอและเสนอราคาใดๆ โดยเด็ดขาด

๔.๖ ผู้ยื่นข้อเสนอต้องจัดทำเอกสารสำหรับใช้ในการเสนอราคาในรูปแบบไฟล์เอกสารประเภท PDF File (Portable Document Format) โดยผู้ยื่นข้อเสนอต้องเป็นผู้รับผิดชอบตรวจสอบความครบถ้วน ถูกต้อง และชัดเจนของเอกสาร PDF File ก่อนที่จะยืนยันการเสนอราคา แล้วจึงส่งข้อมูล (Upload) เพื่อเป็นการ

เสนอราคาให้แก่จังหวัดผ่านทางระบบจัดซื้อจัดจ้างภาครัฐด้วยอิเล็กทรอนิกส์

๔.๗ คณะกรรมการพิจารณาผลการประกวดราคาอิเล็กทรอนิกส์จะดำเนินการตรวจสอบคุณสมบัติของผู้ยื่นข้อเสนอแต่ละรายว่า เป็นผู้ยื่นข้อเสนอที่มีผลประโยชน์ร่วมกันกับผู้ยื่นข้อเสนอรายอื่นตาม ข้อ ๑.๕ (๑) หรือไม่ หากปรากฏว่าผู้ยื่นข้อเสนอรายใดเป็นผู้ยื่นข้อเสนอที่มีผลประโยชน์ร่วมกันกับผู้ยื่นข้อเสนอรายอื่น คณะกรรมการฯ จะตัดรายชื่อผู้ยื่นข้อเสนอที่มีผลประโยชน์ร่วมกันนั้นออกจากการเป็นผู้ยื่นข้อเสนอ

หากปรากฏต่อคณะกรรมการพิจารณาผลการประกวดราคาอิเล็กทรอนิกส์ว่า ก่อนหรือในขณะที่ มีการพิจารณาข้อเสนอ มีผู้ยื่นข้อเสนอรายใดกระทำการอันเป็นการขัดขวางการแข่งขันอย่างเป็นธรรมตาม ข้อ ๑.๕ (๒) และคณะกรรมการฯ เชื่อว่ามีการกระทำการอันเป็นการขัดขวางการแข่งขันอย่างเป็นธรรม คณะกรรมการฯ จะตัดรายชื่อผู้ยื่นข้อเสนอรายนั้นออกจากการเป็นผู้ยื่นข้อเสนอ และจังหวัดจะพิจารณาลงโทษผู้ยื่นข้อเสนอดังกล่าว เป็นผู้ที่งาน เว้นแต่จังหวัดจะพิจารณาเห็นว่าผู้ยื่นข้อเสนอรายนั้นมีใช่เป็นผู้ริเริ่มให้มีการกระทำความผิดและได้ให้ความร่วมมือเป็นประโยชน์ต่อการพิจารณาของจังหวัด

๔.๘ ผู้ยื่นข้อเสนอจะต้องปฏิบัติ ดังนี้

- (๑) ปฏิบัติตามเงื่อนไขที่ระบุไว้ในเอกสารประกวดราคาอิเล็กทรอนิกส์
- (๒) ราคาที่เสนอจะต้องเป็นราคาที่รวมภาษีมูลค่าเพิ่ม และภาษีอื่นๆ (ถ้ามี) รวม

ค่าใช้จ่ายที่ส่งไปเรียบร้อยแล้ว

- (๓) ผู้ยื่นข้อเสนอจะต้องลงทะเบียนเพื่อเข้าสู่กระบวนการเสนอราคา ตามวัน เวลา

ที่กำหนด

- (๔) ผู้ยื่นข้อเสนอจะถอนการเสนอราคาที่เสนอแล้วไม่ได้

- (๕) ผู้ยื่นข้อเสนอต้องศึกษาและทำความเข้าใจในระบบและวิธีการเสนอราคาด้วยวิธี

ประกวดราคาอิเล็กทรอนิกส์ ของกรมบัญชีกลางที่แสดงไว้ในเว็บไซต์ www.gprocurement.go.th

๕. หลักเกณฑ์และสิทธิในการพิจารณา

๕.๑ ในการพิจารณาผลการยื่นข้อเสนอประกวดราคาอิเล็กทรอนิกส์ครั้งนี้ จังหวัดจะพิจารณาตัดสินโดยใช้หลักเกณฑ์ ราคา

๕.๒ การพิจารณาผู้ชนะการยื่นข้อเสนอ

กรณีใช้หลักเกณฑ์ราคาในการพิจารณาผู้ชนะการยื่นข้อเสนอ จังหวัด จะพิจารณา จาก ราคารวม

๕.๓ หากผู้ยื่นข้อเสนอรายใดมีคุณสมบัติไม่ถูกต้องตามข้อ ๒ หรือยื่นหลักฐานการยื่น ข้อเสนอไม่ถูกต้อง หรือไม่ครบถ้วนตามข้อ ๓ หรือยื่นข้อเสนอไม่ถูกต้องตามข้อ ๔ คณะกรรมการพิจารณาผลการ ประกวดราคาอิเล็กทรอนิกส์จะไม่รับพิจารณาข้อเสนอของผู้ยื่นข้อเสนอรายนั้น เว้นแต่ ผู้ยื่นข้อเสนอรายใดเสนอ เอกสารทางเทคนิคหรือรายละเอียดคุณลักษณะเฉพาะของพัสดุที่จะจ้างไม่ครบถ้วน หรือเสนอรายละเอียดแตกต่างไป จากเงื่อนไขที่จังหวัดกำหนดไว้ในประกาศและเอกสารประกวดราคาอิเล็กทรอนิกส์ ในส่วนที่มีสาระสำคัญและความ แตกต่างนั้นไม่มีผลทำให้เกิดการได้เปรียบเสียเปรียบต่อผู้ยื่นข้อเสนอรายอื่น หรือเป็นการผิดพลาดเล็กน้อย คณะ กรรมการฯ อาจพิจารณาผ่อนปรนการตัดสินสิทธิผู้ยื่นข้อเสนอรายนั้น

๕.๔ จังหวัดสงวนสิทธิไม่พิจารณาข้อเสนอของผู้ยื่นข้อเสนอโดยไม่มี การผ่อนผัน ในกรณี ดังต่อไปนี้

(๑) ไม่ปรากฏชื่อผู้ยื่นข้อเสนอรายนั้นในบัญชีผู้รับเอกสารประกวดราคาอิเล็กทรอนิกส์ ทางระบบจัดซื้อจัดจ้างด้วยอิเล็กทรอนิกส์ หรือบัญชีรายชื่อผู้ซื้อเอกสารประกวดราคาอิเล็กทรอนิกส์ทางระบบการ จัดซื้อจัดจ้างด้วยอิเล็กทรอนิกส์ของจังหวัด

(๒) ไม่กรอกชื่อผู้ยื่นข้อเสนอในการเสนอราคาทางระบบจัดซื้อจัดจ้างด้วย

อิเล็กทรอนิกส์

(๓) เสนอรายละเอียดแตกต่างไปจากเงื่อนไขที่กำหนดในเอกสารเอกสารประกวดราคาอิเล็กทรอนิกส์ที่เป็นสาระสำคัญ หรือมีผลทำให้เกิดความได้เปรียบเสียเปรียบแก่ผู้ยื่นข้อเสนอรายอื่น

๕.๕ ในการตัดสินใจประกวดราคาอิเล็กทรอนิกส์หรือในการทำสัญญา คณะกรรมการพิจารณาผลการประกวดราคาอิเล็กทรอนิกส์หรือจังหวัด มีสิทธิให้ผู้ยื่นข้อเสนอมติแจ้งข้อเท็จจริงเพิ่มเติมได้ จังหวัดมีสิทธิที่จะไม่รับข้อเสนอ ไม่รับราคา หรือไม่ทำสัญญา หากข้อเท็จจริงดังกล่าวไม่มีความเหมาะสมหรือไม่ถูกต้อง

๕.๖ จังหวัดทรงไว้ซึ่งสิทธิที่จะไม่รับราคาต่ำสุด หรือราคาหนึ่งราคาใด หรือราคาที่เป็นไปได้ และอาจพิจารณาเลือกจ้างในจำนวน หรือขนาด หรือเฉพาะรายการหนึ่งรายการใด หรืออาจยกเลิกการประกวดราคาอิเล็กทรอนิกส์โดยไม่พิจารณาจัดจ้างเลยก็ได้ สุดแต่จะพิจารณา ทั้งนี้ เพื่อประโยชน์ของทางราชการ เป็นสำคัญ และให้ถือว่าการตัดสินใจของจังหวัดเป็นเด็ดขาด ผู้ยื่นข้อเสนอจะเรียกร้องค่าใช้จาย หรือค่าเสียหายใดๆ มิได้ รวมทั้งจังหวัดจะพิจารณายกเลิกการประกวดราคาอิเล็กทรอนิกส์และลงโทษผู้ยื่นข้อเสนอเป็นผู้ทำงาน ไม่ว่าจะเป็นผู้ยื่นข้อเสนอที่ได้รับการคัดเลือกหรือไม่ก็ตาม หากมีเหตุที่เชื่อถือได้ว่าการยื่นข้อเสนอกระทำการโดยไม่สุจริต เช่น การเสนอเอกสารอันเป็นเท็จ หรือใช้ข้อมูลคลลธรรมดา หรือนิติบุคคลอื่นมายื่นข้อเสนอแทน เป็นต้น

ในกรณีที่ผู้ยื่นข้อเสนอรายที่เสนอราคาต่ำสุด เสนอราคาต่ำจนคาดหมายได้ว่าไม่อาจดำเนินงานตามเอกสารประกวดราคาอิเล็กทรอนิกส์ได้ คณะกรรมการพิจารณาผลการประกวดราคาอิเล็กทรอนิกส์หรือจังหวัด จะให้ผู้ยื่นข้อเสนอชี้แจงและแสดงหลักฐานที่ทำให้เชื่อได้ว่า ผู้ยื่นข้อเสนอสามารถดำเนินงานตามเอกสารประกวดราคาอิเล็กทรอนิกส์ให้เสร็จสมบูรณ์ หากคำชี้แจงไม่เป็นที่รับฟังได้ จังหวัด มีสิทธิที่จะไม่รับข้อเสนอ หรือไม่รับราคาของผู้ยื่นข้อเสนอรายนั้น ทั้งนี้ ผู้ยื่นข้อเสนอดังกล่าวไม่มีสิทธิเรียกร้องค่าใช้จายหรือค่าเสียหายใดๆ จากจังหวัด

๕.๗ ก่อนลงนามในสัญญาจังหวัด อาจประกาศยกเลิกการประกวดราคาอิเล็กทรอนิกส์ หากปรากฏว่ามีการกระทำที่เข้าลักษณะผู้ยื่นข้อเสนอที่ชนะการประกวดราคาหรือที่ได้รับการคัดเลือกมีผลประโยชน์ร่วมกัน หรือมีส่วนได้เสียกับผู้ยื่นข้อเสนอรายอื่น หรือขัดขวางการแข่งขันอย่างเป็นธรรม หรือสมยอมกันกับผู้ยื่นข้อเสนอรายอื่น หรือเจ้าหน้าที่ในการเสนอราคา หรือสื่อว่ากระทำการทุจริตอื่นใดในการเสนอราคา

๖. การทำสัญญาจ้าง

ผู้ชนะการประกวดราคาอิเล็กทรอนิกส์จะต้องทำสัญญาจ้างตามแบบสัญญา ดังระบุในข้อ ๑.๓ หรือทำข้อตกลงเป็นหนังสือกับจังหวัด ภายใน ๗ วัน นับถัดจากวันที่ได้รับแจ้ง และจะต้องวางหลักประกันสัญญา เป็นจำนวนเงินเท่ากับร้อยละ ๕ ของราคาค่าจ้างที่ประกวดราคาอิเล็กทรอนิกส์ได้ ให้จังหวัดยึดถือไว้ในขณะทำสัญญา โดยใช้หลักประกันอย่างหนึ่งอย่างใดดังต่อไปนี้

๖.๑ เงินสด

๖.๒ เชื้อหรือตราฟท์ที่ธนาคารสั่งจ่ายให้แก่จังหวัด โดยเป็นเช็คลงวันที่ทำสัญญา หรือก่อนหน้านั้น ไม่เกิน ๓ วัน ทำการของทางราชการ

๖.๓ หนังสือค้ำประกันของธนาคารภายในประเทศ ตามแบบหนังสือค้ำประกัน ดังระบุในข้อ ๑.๔ (๒) หรือจะเป็นหนังสือค้ำประกันอิเล็กทรอนิกส์ตามวิธีการที่กรมบัญชีกลางกำหนด

๖.๔ หนังสือค้ำประกันของบริษัทเงินทุน หรือบริษัทเงินทุนหลักทรัพย์ที่ได้รับอนุญาตให้ประกอบกิจการเงินทุนเพื่อการพาณิชย์และประกอบธุรกิจค้ำประกัน ตามประกาศของธนาคารแห่งประเทศไทย ตามรายชื่อบริษัทเงินทุนที่ธนาคารแห่งประเทศไทยแจ้งเวียนให้ทราบ โดยอนุโลมให้ใช้ตามตัวอย่างหนังสือค้ำประกันของธนาคารที่คณะกรรมการนโยบายกำหนด ดังระบุในข้อ ๑.๔ (๒)

๖.๕ พันธบัตรรัฐบาลไทย

หลักประกันนี้จะคืนให้ โดยไม่มีดอกเบี้ยภายใน ๑๕ วันนับถัดจากวันที่ผู้ชนะการประกวดราคา อิเล็กทรอนิกส์ (ผู้รับจ้าง) พันจากข้อผูกพันตามสัญญาจ้างแล้ว

หลักประกันนี้จะคืนให้ โดยไม่มีดอกเบี้ย ตามอัตราส่วนของงานจ้างซึ่งจังหวัด ได้รับมอบไว้แล้ว

๗. ค่าจ้างและการจ่ายเงิน

จังหวัดจะจ่ายค่าจ้างต่อหน่วยของงานแต่ละรายการที่ได้ทำสำเร็จจริงตามราคาต่อหน่วย ที่กำหนดไว้ในใบแจ้งปริมาณงานและราคา นอกจากนี้ในกรณีต่อไปนี้

(๑) เมื่อปริมาณงานที่ทำเสร็จจริงในส่วนของที่เกินกว่าร้อยละ ๑๒๕ (หนึ่งร้อยยี่สิบห้า) แต่ไม่เกิน ร้อยละ ๑๕๐ (หนึ่งร้อยห้าสิบ) ของปริมาณงานที่กำหนดไว้ในสัญญาหรือใบแจ้งปริมาณงานและราคา จะจ่ายให้อัตราร้อยละ ๘๐ (เก้าสิบ) ของราคาต่อหน่วยตามสัญญา

(๒) เมื่อปริมาณงานที่ทำเสร็จจริงในส่วนของที่เกินกว่าร้อยละ ๑๕๐ (หนึ่งร้อยห้าสิบ) ของปริมาณงานที่กำหนดไว้ในสัญญาหรือใบแจ้งปริมาณงานและราคา จะจ่ายให้อัตราร้อยละ ๘๓ (แปดสิบสาม) ของราคาต่อหน่วยตามสัญญา

(๓) เมื่อปริมาณงานที่ทำเสร็จจริงน้อยกว่าร้อยละ ๗๕ (เจ็ดสิบห้า) ของปริมาณงานที่กำหนดไว้ในสัญญาหรือใบแจ้งปริมาณงานและราคา จะจ่ายให้ตามราคาต่อหน่วยในสัญญา และจะจ่ายเพิ่มชดเชยเป็นค่า overhead และ mobilization สำหรับงานรายการนั้น ในอัตราร้อยละ ๑๗ (สิบเจ็ด) ของผลต่างระหว่างปริมาณงานทั้งหมดของงานรายการนั้นตามสัญญาโดยประมาณ กับปริมาณงานที่ทำเสร็จจริงคูณด้วยราคาต่อหน่วยตามสัญญา ทั้งนี้ การจ่ายเงินเพิ่มชดเชยเป็นค่า Overhead และ Mobilization ดังกล่าว ผู้ว่าจ้างจะจ่ายให้แก่ผู้รับจ้างในงวดสุดท้ายของการจ่ายเงินค่างานตามสัญญา

(๔) จังหวัดจะจ่ายเงินที่เพิ่มขึ้นตาม (๑) และ (๒) ดังกล่าวข้างต้น ในงวดสุดท้ายของการจ่ายเงิน หรือก่อนงวดสุดท้ายของการจ่ายเงิน ตามที่จังหวัดจะพิจารณาตามที่เห็นสมควร เว้นแต่กรณีที่จังหวัด พิจารณาเห็นว่าปริมาณงานที่ทำเสร็จจริงดังกล่าว มิได้มีส่วนเกี่ยวข้องกับงานอื่นที่เหลือ อีกทั้งงานที่เหลืออยู่ก็มิได้มีผลกระทบต่อการจ่ายเงินค่างานที่แล้วเสร็จจริงในงวดดังกล่าว ทั้งนี้ จังหวัด อาจจ่ายเงินที่เพิ่มขึ้นให้แก่ผู้รับจ้างพร้อมกับการจ่ายเงินค่างานงวดนั้นๆ และการพิจารณาว่างานใดอยู่ในหลักเกณฑ์ดังกล่าวหรือไม่เป็นดุลพินิจโดยเด็ดขาดของจังหวัด

๘. อัตราค่าปรับ

ค่าปรับตามแบบสัญญาจ้างแนบท้ายเอกสารประกวดราคาอิเล็กทรอนิกส์นี้ หรือข้อตกลงจ้าง เป็นหนังสือจะกำหนด ดังนี้

๘.๑ กรณีที่ผู้รับจ้างนำงานที่รับจ้างไปจ้างช่วงให้ผู้อื่นทำอีกทอดหนึ่งโดยไม่ได้รับอนุญาตจากจังหวัด จะกำหนดค่าปรับสำหรับการฝ่าฝืนดังกล่าวเป็นจำนวนร้อยละ ๑๐.๐๐ ของวงเงินของงานจ้างช่วงนั้น

๘.๒ กรณีที่ผู้รับจ้างปฏิบัติผิดสัญญาจ้างนอกเหนือจากข้อ ๘.๑ จะกำหนดค่าปรับเป็นรายวัน ในอัตราร้อยละ ๐.๑๐ ของราคาค่าจ้าง

๙. การรับประกันความชำรุดบกพร่อง

ผู้ชนะการประกวดราคาอิเล็กทรอนิกส์ซึ่งได้ทำข้อตกลงเป็นหนังสือ หรือทำสัญญาจ้าง ตามแบบ ดังระบุในข้อ ๑.๓ แล้วแต่กรณี จะต้องรับประกันความชำรุดบกพร่องของงานจ้างที่เกิดขึ้นภายในระยะเวลาไม่น้อยกว่า ๑ ปี นับถัดจากวันที่จังหวัดได้รับมอบงาน โดยผู้รับจ้างต้องบริหารจัดการซ่อมแซมแก้ไขให้ใช้งานได้ดังเดิม ภายใน ๑๕ วัน นับถัดจากวันที่ได้รับแจ้งความชำรุดบกพร่อง

๑๐. ข้อสงวนสิทธิในการยื่นข้อเสนอละอื่น ๆ

๑๐.๑ เงินค่าจ้างสำหรับงานจ้างครั้งนี้ ได้มาจากได้มาจากเงินบำรุงโรงพยาบาลชยันนาท

นเรนทร

การลงนามในสัญญาจะกระทำต่อเมื่อ จังหวัดได้รับอนุมัติเงินค่าจ้างจากได้มาจากเงินบำรุงโรงพยาบาลชยันนาทนเรนทร แล้วเท่านั้น

๑๐.๒ เมื่อจังหวัดได้คัดเลือกผู้ยื่นข้อเสนอรายใด ให้เป็นผู้รับจ้าง และได้ตกลงจ้างตามประกวดราคาอิเล็กทรอนิกส์แล้ว ถ้าผู้รับจ้างจะต้องส่งหรือนำสิ่งของมาเพื่องานจ้างดังกล่าวเข้ามาจากต่างประเทศ และของนั้นต้องนำเข้ามาโดยทางเรือในเส้นทางที่มีเรือไทยเดินอยู่ และสามารถให้บริการรับขนได้ตามที่รัฐมนตรีว่าการกระทรวงคมนาคมประกาศกำหนด ผู้ยื่นข้อเสนอซึ่งเป็นผู้รับจ้างจะต้องปฏิบัติตามกฎหมายว่าด้วยการส่งเสริมการพาณิชย์ ดังนี้

(๑) แฉงการส่งหรือนำสิ่งของดังกล่าวเข้ามาจากต่างประเทศ ต่อกรมเจ้าท่า ภายใน ๗ วัน นับตั้งแต่วันที่ผู้รับจ้างส่งหรือซื้อของจากต่างประเทศ เว้นแต่เป็นของที่รัฐมนตรีว่าการกระทรวงคมนาคมประกาศยกเว้นให้บรรทุกโดยเรืออื่นได้

(๒) จัดการให้สิ่งของดังกล่าวบรรทุกโดยเรือไทย หรือเรือที่มีสิทธิเช่นเดียวกับเรือไทย จากต่างประเทศมายังประเทศไทย เว้นแต่จะได้รับอนุญาตจากกรมเจ้าท่า ให้บรรทุกสิ่งของนั้น โดยเรืออื่นที่มีไปเรือไทย ซึ่งจะต้องได้รับอนุญาตเช่นนั้นก่อนบรรทุกของลงเรืออื่น หรือเป็นของที่รัฐมนตรีว่าการกระทรวงคมนาคมประกาศยกเว้นให้บรรทุกโดยเรืออื่น

(๓) ในกรณีที่ไม่ปฏิบัติตาม (๑) หรือ (๒) ผู้รับจ้างจะต้องรับผิดชอบตามกฎหมายว่าด้วยการส่งเสริมการพาณิชย์

๑๐.๓ ผู้ยื่นข้อเสนอซึ่งจังหวัดได้คัดเลือกแล้ว ไม่ไปทำสัญญา หรือข้อตกลงภายในเวลาที่ทางราชการกำหนดตั้งระบุไว้ในข้อ ๗ จังหวัดจะริบหลักประกันการยื่นข้อเสนอ หรือเรียกธองจากผู้ออกหนังสือค้ำประกันการยื่นข้อเสนอทันที และอาจพิจารณาเรียกรธองให้ชดใช้ความเสียหายอื่น (ถ้ามี) รวมทั้งจะพิจารณาให้เป็นผู้ทำงานตามระเบียบกระทรวงการคลังว่าด้วยการจัดซื้อจัดจ้างและการบริหารพัสดุภาครัฐ

๑๐.๔ จังหวัดสงวนสิทธิ์ที่จะแก้ไขเพิ่มเติมเงื่อนไข หรือข้อกำหนดในแบบสัญญาให้เป็นไปตามความเห็นของสำนักงานอัยการสูงสุด (ถ้ามี)

๑๐.๕ ในกรณีที่เอกสารแนบท้ายเอกสารประกวดราคาอิเล็กทรอนิกส์นี้ มีความขัดหรือแย้งกัน ผู้ยื่นข้อเสนอจะต้องปฏิบัติตามคำวินิจฉัยของจังหวัด คำวินิจฉัยดังกล่าวให้ถือเป็นที่สุด และผู้ยื่นข้อเสนอไม่มีสิทธิเรียกรธองค่าใช้จ่ายใดๆ เพิ่มเติม

๑๐.๖ จังหวัด อาจประกาศยกเลิกการจัดจ้างในกรณีต่อไปนี้ได้ โดยที่ผู้ยื่นข้อเสนอจะเรียกรธองค่าเสียหายใดๆ จากจังหวัดไม่ได้

(๑) ไม่ได้รับการจัดสรรเงินที่จะใช้ในการจัดจ้างหรือได้รับจัดสรรแต่ไม่เพียงพอที่จะทำการจัดจ้างครั้งนี้ต่อไป

(๒) มีการกระทำที่เข้าลักษณะผู้ยื่นข้อเสนอที่ชนะการจัดจ้างหรือที่ได้รับการคัดเลือกมีผลประโยชน์ร่วมกัน หรือมีส่วนได้เสียกับผู้ยื่นข้อเสนอรายอื่น หรือขัดขวางการแข่งขันอย่างเป็นธรรม หรือสมยอมกันกับผู้ยื่นข้อเสนอรายอื่น หรือเจ้าหน้าที่ในการเสนอราคา หรือสอว่ากระทำการทุจริตอื่นใดในการเสนอราคา

(๓) การทำการจัดจ้างครั้งนี้ต่อไปอาจก่อให้เกิดความเสียหายแก่จังหวัด หรือกระทบต่อประโยชน์สาธารณะ

(๔) กรณีอื่นในทำนองเดียวกับ (๑) (๒) หรือ (๓) ตามที่กำหนดในกฎกระทรวง ซึ่งออกตามความในกฎหมายว่าด้วยการจัดซื้อจัดจ้างและการบริหารพัสดุภาครัฐ

๑๑. การปฏิบัติตามกฎหมายและระเบียบ

ในระหว่างระยะเวลาการจ้าง ผู้ยื่นข้อเสนอที่ได้รับการคัดเลือกให้เป็นผู้รับจ้างต้องปฏิบัติตามหลักเกณฑ์ที่กฎหมายและระเบียบได้กำหนดไว้โดยเคร่งครัด

๑๒. การประเมินผลการปฏิบัติงานของผู้ประกอบการ

จังหวัด สามารถนำผลการปฏิบัติงานแล้วเสร็จตามสัญญาของผู้ยื่นข้อเสนอที่ได้รับการคัดเลือกให้เป็นผู้รับจ้างเพื่อนำมาประเมินผลการปฏิบัติงานของผู้ประกอบการ

ทั้งนี้ หากผู้ยื่นข้อเสนอที่ได้รับการคัดเลือกไม่ผ่านเกณฑ์ที่กำหนดจะถูกระงับการยื่นข้อเสนอหรือทำสัญญากับจังหวัด ไร่ชั่วคราว



**ตารางแสดงวงเงินงบประมาณที่ได้รับจัดสรรและราคากลาง (ราคาอ้างอิง)
ในการจัดซื้อจัดจ้างที่มีใช้งานก่อสร้าง**

๑. ชื่อโครงการ ปรกวดราคาจ้างเหมาบริการตรวจถ่ายภาพอวัยวะด้วยเครื่องคลื่นสนามแม่เหล็ก(MRI)
ขนาดความเข้มไม่น้อยกว่า ๑.๕ Tesla พร้อมการวินิจฉัยแปลผล

๒. หน่วยงานเจ้าของโครงการ โรงพยาบาลชยันนาทนครินทร์ จังหวัดชัยนาท

๓. วงเงินงบประมาณที่ได้รับจัดสรร ๘๔๔,๕๐๐.-บาท (แปดแสนสี่หมื่นสี่พันห้าร้อยบาทถ้วน)

๔. วันที่กำหนดราคากลาง (ราคาอ้างอิง) [✓] ตุลาคม ๒๕๖๑

เป็นเงิน ๘๔๔,๕๐๐.-บาท (แปดแสนสี่หมื่นสี่พันห้าร้อยบาทถ้วน)

| | | | |
|-------------------------------------|---------------------------|----------------|-------------------------|
| ๔.๑ MRI ๑ small part or small organ | ราคาต่อหน่วย ๒,๐๐๐.๐๐ บาท | จำนวน ๔ ครั้ง | เป็นเงิน ๘,๐๐๐.๐๐ บาท |
| ๔.๒ MRI Diffusion/Perfusion | ราคาต่อหน่วย ๒,๐๐๐.๐๐ บาท | จำนวน ๐ ครั้ง | เป็นเงิน ๐ บาท |
| ๔.๓ Functional MRI | ราคาต่อหน่วย ๕,๐๐๐.๐๐ บาท | จำนวน ๐ ครั้ง | เป็นเงิน ๐ บาท |
| ๔.๔ MR Spectroscopy | ราคาต่อหน่วย ๒,๐๐๐.๐๐ บาท | จำนวน ๐ ครั้ง | เป็นเงิน ๐ บาท |
| ๔.๕ MRA (one part) | ราคาต่อหน่วย ๔,๕๕๐.๐๐ บาท | จำนวน ๔ ครั้ง | เป็นเงิน ๑๘,๒๐๐.๐๐ บาท |
| ๔.๖ MRV (one part) | ราคาต่อหน่วย ๔,๕๕๐.๐๐ บาท | จำนวน ๒ ครั้ง | เป็นเงิน ๙,๑๐๐.๐๐ บาท |
| ๔.๗ MRI + MRA (non-brain) | ราคาต่อหน่วย ๖,๐๐๐.๐๐ บาท | จำนวน ๑ ครั้ง | เป็นเงิน ๖,๐๐๐.๐๐ บาท |
| ๔.๘ MRA + MRV | ราคาต่อหน่วย ๖,๐๐๐.๐๐ บาท | จำนวน ๑ ครั้ง | เป็นเงิน ๖,๐๐๐.๐๐ บาท |
| ๔.๙ MRI + MRA + MRV | ราคาต่อหน่วย ๗,๕๐๐.๐๐ บาท | จำนวน ๑ ครั้ง | เป็นเงิน ๗,๕๐๐.๐๐ บาท |
| ๔.๑๐ MR SRT or SRS | ราคาต่อหน่วย ๒,๐๐๐.๐๐ บาท | จำนวน ๐ ครั้ง | เป็นเงิน ๐ บาท |
| ๔.๑๑ MRI Brain | ราคาต่อหน่วย ๔,๐๐๐.๐๐ บาท | จำนวน ๓๐ ครั้ง | เป็นเงิน ๑๒๐,๐๐๐.๐๐ บาท |
| ๔.๑๒ MRI Brain + MRA | ราคาต่อหน่วย ๕,๕๐๐.๐๐ บาท | จำนวน ๑๒ ครั้ง | เป็นเงิน ๖๖,๐๐๐.๐๐ บาท |
| ๔.๑๓ MRI Brain + CSF flow | ราคาต่อหน่วย ๕,๕๐๐.๐๐ บาท | จำนวน ๑ ครั้ง | เป็นเงิน ๕,๕๐๐.๐๐ บาท |
| ๔.๑๔ MRI Hippocampus | ราคาต่อหน่วย ๒,๐๐๐.๐๐ บาท | จำนวน ๑ ครั้ง | เป็นเงิน ๒,๐๐๐.๐๐ บาท |
| ๔.๑๕ MRI Pituitary gland | ราคาต่อหน่วย ๔,๐๐๐.๐๐ บาท | จำนวน ๕ ครั้ง | เป็นเงิน ๒๐,๐๐๐.๐๐ บาท |
| ๔.๑๖ MR Cisternography | ราคาต่อหน่วย ๔,๐๐๐.๐๐ บาท | จำนวน ๑ ครั้ง | เป็นเงิน ๔,๐๐๐.๐๐ บาท |
| ๔.๑๗ MRI Base of skull | ราคาต่อหน่วย ๒,๐๐๐.๐๐ บาท | จำนวน ๓ ครั้ง | เป็นเงิน ๖,๐๐๐.๐๐ บาท |
| ๔.๑๘ MRI Cavernous sinus | ราคาต่อหน่วย ๒,๐๐๐.๐๐ บาท | จำนวน ๒ ครั้ง | เป็นเงิน ๔,๐๐๐.๐๐ บาท |
| ๔.๑๙ MRI Cranial nerve | ราคาต่อหน่วย ๒,๐๐๐.๐๐ บาท | จำนวน ๑ ครั้ง | เป็นเงิน ๒,๐๐๐.๐๐ บาท |
| ๔.๒๐ MRI Spine ๑ part | ราคาต่อหน่วย ๔,๐๐๐.๐๐ บาท | จำนวน ๑๐ ครั้ง | เป็นเงิน ๔๐,๐๐๐.๐๐ บาท |
| ๔.๒๑ MRI Whole spine | ราคาต่อหน่วย ๘,๐๐๐.๐๐ บาท | จำนวน ๒ ครั้ง | เป็นเงิน ๑๖,๐๐๐.๐๐ บาท |
| ๔.๒๒ MRI Myelogram | ราคาต่อหน่วย ๔,๐๐๐.๐๐ บาท | จำนวน ๑๐ ครั้ง | เป็นเงิน ๔๐,๐๐๐.๐๐ บาท |
| ๔.๒๓ MRI Brachial plexus | ราคาต่อหน่วย ๖,๗๕๐.๐๐ บาท | จำนวน ๐ ครั้ง | เป็นเงิน ๐ บาท |
| ๔.๒๔ MRI LS - Plexus | ราคาต่อหน่วย ๔,๐๐๐.๐๐ บาท | จำนวน ๑ ครั้ง | เป็นเงิน ๔,๐๐๐.๐๐ บาท |
| ๔.๒๕ MRI Sacral plexus | ราคาต่อหน่วย ๒,๐๐๐.๐๐ บาท | จำนวน ๐ ครั้ง | เป็นเงิน ๐ บาท |
| ๔.๒๖ MRI TM joint | ราคาต่อหน่วย ๔,๐๐๐.๐๐ บาท | จำนวน ๒ ครั้ง | เป็นเงิน ๘,๐๐๐.๐๐ บาท |
| ๔.๒๗ MRI Orbits | ราคาต่อหน่วย ๔,๐๐๐.๐๐ บาท | จำนวน ๓ ครั้ง | เป็นเงิน ๑๒,๐๐๐.๐๐ บาท |
| ๔.๒๘ MRI ๓D IAC | ราคาต่อหน่วย ๒,๐๐๐.๐๐ บาท | จำนวน ๑ ครั้ง | เป็นเงิน ๒,๐๐๐.๐๐ บาท |
| ๔.๒๙ MRI Nasopharynx | ราคาต่อหน่วย ๔,๐๐๐.๐๐ บาท | จำนวน ๖ ครั้ง | เป็นเงิน ๒๔,๐๐๐.๐๐ บาท |
| ๔.๓๐ MRI PNS | ราคาต่อหน่วย ๔,๐๐๐.๐๐ บาท | จำนวน ๒ ครั้ง | เป็นเงิน ๘,๐๐๐.๐๐ บาท |
| ๔.๓๑ MRI Oropharynx | ราคาต่อหน่วย ๔,๐๐๐.๐๐ บาท | จำนวน ๑ ครั้ง | เป็นเงิน ๔,๐๐๐.๐๐ บาท |
| ๔.๓๒ MRA Carotid | ราคาต่อหน่วย ๖,๐๐๐.๐๐ บาท | จำนวน ๓ ครั้ง | เป็นเงิน ๑๘,๐๐๐.๐๐ บาท |
| ๔.๓๓ MRI Larynx (Neck) | ราคาต่อหน่วย ๔,๐๐๐.๐๐ บาท | จำนวน ๒ ครั้ง | เป็นเงิน ๘,๐๐๐.๐๐ บาท |
| ๔.๓๔ MRI Thyroid glands | ราคาต่อหน่วย ๔,๐๐๐.๐๐ บาท | จำนวน ๒ ครั้ง | เป็นเงิน ๘,๐๐๐.๐๐ บาท |
| ๔.๓๕ MRI Chest | ราคาต่อหน่วย ๔,๐๐๐.๐๐ บาท | จำนวน ๔ ครั้ง | เป็นเงิน ๑๖,๐๐๐.๐๐ บาท |
| ๔.๓๖ MRV Chest | ราคาต่อหน่วย ๖,๐๐๐.๐๐ บาท | จำนวน ๐ ครั้ง | เป็นเงิน ๐ บาท |
| ๔.๓๗ MRA Pulmonary | ราคาต่อหน่วย ๖,๐๐๐.๐๐ บาท | จำนวน ๑ ครั้ง | เป็นเงิน ๖,๐๐๐.๐๐ บาท |
| ๔.๓๘ MRI Mediastinum | ราคาต่อหน่วย ๒,๐๐๐.๐๐ บาท | จำนวน ๒ ครั้ง | เป็นเงิน ๔,๐๐๐.๐๐ บาท |

| | | | |
|--|---------------------------|-----------------|------------------------|
| ๔.๓๙ MRA Aorta | ราคาต่อหน่วย ๖,๐๐๐.๐๐ บาท | จำนวน ๒ ครั้ง | เป็นเงิน ๑๒,๐๐๐.๐๐ บาท |
| ๔.๔๐ MRI Upper/Lower abdomen | ราคาต่อหน่วย ๔,๐๐๐.๐๐ บาท | จำนวน ๑๕ ครั้ง | เป็นเงิน ๖๐,๐๐๐.๐๐ บาท |
| ๔.๔๑ MRI Whole abdomen | ราคาต่อหน่วย ๘,๐๐๐.๐๐ บาท | จำนวน ๒ ครั้ง | เป็นเงิน ๑๖,๐๐๐.๐๐ บาท |
| ๔.๔๒ MRA Upper/Lower abdomen | ราคาต่อหน่วย ๖,๐๐๐.๐๐ บาท | จำนวน ๔ ครั้ง | เป็นเงิน ๒๔,๐๐๐.๐๐ บาท |
| ๔.๔๓ MRA Whole abdomen | ราคาต่อหน่วย ๘,๐๐๐.๐๐ บาท | จำนวน ๑ ครั้ง | เป็นเงิน ๘,๐๐๐.๐๐ บาท |
| ๔.๔๔ MRV upper/lower abd. | ราคาต่อหน่วย ๖,๐๐๐.๐๐ บาท | จำนวน ๒ ครั้ง | เป็นเงิน ๑๒,๐๐๐.๐๐ บาท |
| ๔.๔๕ MRI Pancrease | ราคาต่อหน่วย ๒,๐๐๐.๐๐ บาท | จำนวน ๒ ครั้ง | เป็นเงิน ๔,๐๐๐.๐๐ บาท |
| ๔.๔๖ MRCP only | ราคาต่อหน่วย ๒,๐๐๐.๐๐ บาท | จำนวน ๒ ครั้ง | เป็นเงิน ๔,๐๐๐.๐๐ บาท |
| ๔.๔๗ MRCP + Upper abdomen | ราคาต่อหน่วย ๖,๐๐๐.๐๐ บาท | จำนวน ๒ ครั้ง | เป็นเงิน ๑๒,๐๐๐.๐๐ บาท |
| ๔.๔๘ MRV Portal v. | ราคาต่อหน่วย ๖,๐๐๐.๐๐ บาท | จำนวน ๒ ครั้ง | เป็นเงิน ๑๒,๐๐๐.๐๐ บาท |
| ๔.๔๙ MRI Pelvic cavity | ราคาต่อหน่วย ๒,๐๐๐.๐๐ บาท | จำนวน ๒ ครั้ง | เป็นเงิน ๔,๐๐๐.๐๐ บาท |
| ๔.๕๐ MRI Urography | ราคาต่อหน่วย ๒,๐๐๐.๐๐ บาท | จำนวน ๐ ครั้ง | เป็นเงิน ๐ บาท |
| ๔.๕๑ MRI Kidney | ราคาต่อหน่วย ๒,๐๐๐.๐๐ บาท | จำนวน ๑ ครั้ง | เป็นเงิน ๒,๐๐๐.๐๐ บาท |
| ๔.๕๒ MRI Adrenal gland | ราคาต่อหน่วย ๒,๐๐๐.๐๐ บาท | จำนวน ๓ ครั้ง | เป็นเงิน ๖,๐๐๐.๐๐ บาท |
| ๔.๕๓ MRA Renal artery | ราคาต่อหน่วย ๖,๐๐๐.๐๐ บาท | จำนวน ๒ ครั้ง | เป็นเงิน ๑๒,๐๐๐.๐๐ บาท |
| ๔.๕๔ MRI Prostate gland | ราคาต่อหน่วย ๔,๐๐๐.๐๐ บาท | จำนวน ๒ ครั้ง | เป็นเงิน ๘,๐๐๐.๐๐ บาท |
| ๔.๕๕ MRS Prostate gland | ราคาต่อหน่วย ๒,๐๐๐.๐๐ บาท | จำนวน ๒ ครั้ง | เป็นเงิน ๔,๐๐๐.๐๐ บาท |
| ๔.๕๖ MRI Prostate special coil | ราคาต่อหน่วย ๖,๐๐๐.๐๐ บาท | จำนวน ๐ ครั้ง | เป็นเงิน ๐ บาท |
| ๔.๕๗ MRI Bone/Joint/Extremity ๑ part | ราคาต่อหน่วย ๔,๐๐๐.๐๐ บาท | จำนวน ๑๐ ครั้ง | เป็นเงิน ๔๐,๐๐๐.๐๐ บาท |
| ๔.๕๘ MR Arthrography | ราคาต่อหน่วย ๔,๐๐๐.๐๐ บาท | จำนวน ๑ ครั้ง | เป็นเงิน ๔,๐๐๐.๐๐ บาท |
| ๔.๕๙ MRA Femoral artery/Peripheral run off | ราคาต่อหน่วย ๖,๐๐๐.๐๐ บาท | จำนวน ๔ ครั้ง | เป็นเงิน ๒๔,๐๐๐.๐๐ บาท |
| ๔.๖๐ MRV Femoral v. | ราคาต่อหน่วย ๖,๐๐๐.๐๐ บาท | จำนวน ๑ ครั้ง | เป็นเงิน ๖,๐๐๐.๐๐ บาท |
| ๔.๖๑ Using Gd contrast medium | ราคาต่อหน่วย ๑,๕๐๐.๐๐ บาท | จำนวน ๔๐ ๑๕ ml. | เป็นเงิน ๖๐,๐๐๐.๐๐ บาท |
| ๔.๖๒ Using Ferucarbotran contrast medium | ราคาต่อหน่วย ๔,๑๐๐.๐๐ บาท | จำนวน ๒ Vial | เป็นเงิน ๘,๒๐๐.๐๐ บาท |

๕. แหล่งที่มาของราคากลาง (ราคาอ้างอิง) ใช้ราคาตลาดโดยสืบราคาจากท้องตลาด จำนวน ๓ ราย ได้แก่

- ๕.๑ บริษัท ลพบุรี เอ็ม อาร์ ไอ จำกัด
- ๕.๒ โรงพยาบาลพรินซ์ ปากน้ำโพ
- ๕.๓ ห้างหุ้นส่วนจำกัด เอสแอนด์พี ไตแอนด์โนสติกกรุ๊ป

๖. รายชื่อเจ้าหน้าที่ผู้กำหนดราคากลาง (ราคาอ้างอิง) ทุกคน

| | | |
|---------------------------|---------------------------------|---------------|
| ๖.๑ นายสุภวุฒิ อินทรเกษตร | ตำแหน่งนายแพทย์ชำนาญการพิเศษ | ประธานกรรมการ |
| ๖.๒ นายชัยทัต หนูเกลี้ยง | ตำแหน่งนายแพทย์ชำนาญการ | กรรมการ |
| ๖.๓ นายศานิต อินทรเกษตร | ตำแหน่งนักรังสีการแพทย์ชำนาญการ | กรรมการ |

รายละเอียดคุณลักษณะเฉพาะ
การจ้างเหมาบริการตรวจถ่ายภาพอวัยวะด้วยเครื่องคลื่นสนามแม่เหล็ก(MRI)
ขนาดความเข้มไม่น้อยกว่า ๑.๕ Tesla พร้อมการวินิจฉัยแปลผล
โรงพยาบาลชยันนาทนเรนทร

.....

๑. ความเป็นมา

ในการตรวจวินิจฉัยและดูแลรักษาโรค นอกจากการซักประวัติ ตรวจร่างกายแล้ว การตรวจทางห้องปฏิบัติการและการตรวจถ่ายภาพอวัยวะด้วยเทคโนโลยีทางการแพทย์ต่างๆ เช่น การตรวจถ่ายภาพด้วยรังสีเอกซเรย์และคลื่นความถี่สูง เป็นต้น เป็นเครื่องมือที่สำคัญอีกอย่างหนึ่งในกระบวนการดังกล่าว ซึ่งแพทย์และบุคลากรทางการแพทย์ที่เกี่ยวข้องจะต้องเลือกใช้เทคโนโลยีต่างๆ เหล่านี้ที่มีการพัฒนาอยู่ตลอดเวลาอย่างเหมาะสมตามความจำเป็น การตรวจถ่ายภาพอวัยวะด้วยเครื่องคลื่นสนามแม่เหล็ก(MRI) เป็นเทคโนโลยีหนึ่งที่น่ามาใช้ตามมาตรฐานและข้อบ่งชี้ในการตรวจวินิจฉัยโรค ซึ่งปัจจุบันโรงพยาบาลชยันนาทนเรนทรไม่มีเครื่องมือดังกล่าวนี้ เนื่องจากเป็นเทคโนโลยีที่ต้องมีการลงทุนสูงในการนำมาใช้งาน ต้องสร้างอาคารสถานที่เพื่อติดตั้งเครื่อง โดยเฉพาะเครื่องมีราคาสูง ต้องมีบุคลากรและทีมงานที่มีความรู้ ความชำนาญ ในการควบคุมเครื่องในการตรวจและในการวิเคราะห์แปลผล โดยเฉพาะซึ่งเป็นข้อจำกัดของโรงพยาบาลชยันนาทนเรนทร จึงมีความจำเป็นต้องมีการจ้างเหมาบริการการตรวจด้วยเครื่องมือดังกล่าวนี้

๒. ความต้องการและวัตถุประสงค์ของการจ้างเหมาบริการ

ต้องการจ้างเหมาบริการการตรวจถ่ายภาพอวัยวะด้วยเครื่องคลื่นสนามแม่เหล็ก(MRI) ขนาดความเข้มไม่น้อยกว่า ๑.๕ Tesla พร้อมการวินิจฉัยแปลผล เพื่อนำผลจากการการตรวจดังกล่าวให้แพทย์ผู้รับผิดชอบดูแลรักษา ผู้รับบริการของโรงพยาบาลชยันนาทนเรนทรนำไปประกอบการตรวจวินิจฉัยและการดูแลรักษาพยาบาลภาวะเจ็บป่วยของผู้รับบริการต่อไปโดยมีเงื่อนไขของการจ้างเหมาบริการดังต่อไปนี้เป็นอย่างน้อย

๓. เงื่อนไขการจ้างเหมาบริการ

๓.๑ เป็นการจ้างเหมาบริการเป็นระยะเวลา ๑๒ เดือน และจำกัดวงเงินค่าจ้างเหมาบริการเท่ากับจำนวนเงินที่คณะกรรมการประกวดราคา โดยไม่จำกัดจำนวนการส่งตรวจซึ่งผู้ว่าจ้างจะจ่ายค่าจ้างเหมาบริการให้ผู้รับจ้างเป็นรายเดือนหรือรายงวดเป็นจำนวนเงินเท่ากับผลรวมของราคาค่าตรวจแต่ละรายการที่ได้รับการตรวจจริงในเดือนหรืองวดนั้นๆ โดยสัญญาการจ้างเหมาบริการนี้จะสิ้นสุดลงเมื่อครบระยะเวลาตามการจ้างเหมาหรือครบวงเงินค่าจ้างเหมาบริการตามที่ระบุไว้ในสัญญา

๓.๒ ผู้รับจ้างต้องมีเอกสารหลักฐานหรือสำเนาที่แสดงได้ว่าผู้รับจ้างเป็นนิติบุคคลที่จดทะเบียนถูกต้องตามประมวลกฎหมายแพ่งและพาณิชย์ของประเทศไทยเพื่อประกอบกิจการหรือดำเนินธุรกิจทางด้านการดูแลสุขภาพเกี่ยวกับการตรวจวินิจฉัยโรคด้วยการตรวจถ่ายภาพอวัยวะด้วยเครื่องคลื่นสนามแม่เหล็ก (MRI)

๒/๓๓ ผู้รับจ้าง...

(นายสุภาวุฒิ อินทรเกษตร)
นายแพทย์ชำนาญการพิเศษ

(นายชัยทัต หนูเกลี้ยง)
นายแพทย์ชำนาญการ

(นายศานิต อินทรเกษตร)
นักรังสีการแพทย์ชำนาญการ

๓.๓ ผู้รับจ้างต้องมีเอกสารหลักฐานหรือสำเนาที่แสดงได้ว่าสถานประกอบการที่ติดตั้งเครื่องคลื่นสนามแม่เหล็ก (MRI) ขนาดความเข้มไม่น้อยกว่า ๑.๕ Tesla เพื่อรับจ้างเหมาบริการดังกล่าวนี้เป็นสถานประกอบการที่ได้รับอนุญาตอย่างถูกต้องตามกฎหมายหรือกฎระเบียบทางราชการที่เกี่ยวข้องโดยที่ตั้งของสถานประกอบการต้องตั้งอยู่ในจังหวัดที่มีอาณาเขตติดต่อกับจังหวัดชัยนาทหรือตั้งอยู่ในจังหวัดชัยนาทซึ่งมีเส้นทางคมนาคมที่ผู้รับบริการสามารถเดินทางไปรับบริการได้โดยสะดวก

๓.๔ ผู้รับจ้างต้องมีเอกสารหลักฐานหรือสำเนาที่แสดงได้ว่าผู้รับจ้างมีประสบการณ์การให้บริการการตรวจถ่ายภาพอวัยวะด้วยเครื่องคลื่นสนามแม่เหล็ก (MRI) พร้อมการวินิจฉัยแปลผลเป็นระยะเวลาไม่น้อยกว่า ๑ ปี

๓.๕ ผู้รับจ้างต้องไม่นำงานจ้างเหมาบริการนี้ไปจ้างช่วงต่อทั้งหมดหรือจ้างช่วงต่อเพียงบางส่วน โดยไม่ได้รับการอนุญาตจากผู้ว่าจ้างเป็นลายลักษณ์อักษร

๓.๖ ผู้รับจ้างเป็นผู้รับผิดชอบค่าใช้จ่ายต่างๆทั้งหลายในการจัดหา ติดตั้งเครื่องคลื่นสนามแม่เหล็ก (MRI) และอุปกรณ์เครื่องมือต่างๆ เพื่อใช้ในการรับจ้างเหมาบริการนี้รวมทั้ง ยาและเวชภัณฑ์ไม่ไชยา, สารเปรียบเทียบความชัด (MR Contrast Media), ฟิล์ม, ซองฟิล์ม, แผ่นบันทึกภาพ (CD-R/CD-RW/DVD-R/DVD-RW), วัสดุและสิ่งของต่างๆทุกอย่างที่จำเป็นในการให้บริการการดูแลผู้รับบริการให้ได้รับความปลอดภัยและการจัดทำรายงานและเอกสารหลักฐานต่างๆ เพื่อให้เป็นไปตามเงื่อนไขการจ้างเหมาบริการนี้

๓.๗ ผู้รับจ้างต้องมีเอกสารหลักฐานหรือสำเนาที่แสดงได้ว่าผู้รับจ้างมีสิทธิโดยชอบด้วยกฎหมายในการใช้เครื่องคลื่นสนามแม่เหล็ก(MRI) ขนาดความเข้มไม่น้อยกว่า ๑.๕ Tesla และอุปกรณ์ประกอบต่างๆที่เกี่ยวข้องในการรับจ้างเหมาบริการดังกล่าวนี้

๓.๘ ผู้รับจ้างต้องมีเอกสารหลักฐานหรือสำเนาที่แสดงได้ว่าเครื่องคลื่นสนามแม่เหล็ก (MRI) ขนาดความเข้มไม่น้อยกว่า ๑.๕ Tesla และอุปกรณ์ประกอบที่เกี่ยวข้องต่างๆสำหรับรับจ้างเหมาบริการนี้เป็นเครื่องที่ได้รับอนุญาตให้นำเข้าจากต่างประเทศจากหน่วยงานของรัฐที่เกี่ยวข้องอย่างถูกต้องตามกฎหมายหรือกฎระเบียบทางราชการ

๓.๙ ผู้รับจ้างต้องมีเอกสารหลักฐานหรือสำเนาที่แสดงได้ว่าเครื่องคลื่นสนามแม่เหล็ก (MRI) ขนาดความเข้มไม่น้อยกว่า ๑.๕ Tesla และอุปกรณ์ประกอบที่เกี่ยวข้องต่างๆสำหรับรับจ้างเหมาบริการนี้อยู่ในช่วงการรับรองว่าผ่านเกณฑ์มาตรฐานจากการตรวจประเมิน โดยหน่วยงานของกรมวิทยาศาสตร์การแพทย์ กระทรวงสาธารณสุขหรือหน่วยงานของรัฐที่รับผิดชอบและหากว่าในระหว่างสัญญาการจ้างเหมาบริการนี้การรับรองดังกล่าวสิ้นสุดลงผู้รับจ้างจักต้องดำเนินการให้มีการตรวจประเมินจากหน่วยงานข้างต้นและแจ้งผลการประเมินให้ทางผู้ว่าจ้างทราบโดยเร็วซึ่งหากผลปรากฏว่าเครื่องดังกล่าวไม่ผ่านการตรวจประเมินผู้รับจ้างต้องรับผิดชอบการแก้ไขให้เครื่องและอุปกรณ์ดังกล่าวผ่านเกณฑ์การตรวจประเมินโดยเร็ว มิฉะนั้นอาจเป็นเหตุให้ผู้ว่าจ้างบอกเลิกสัญญาการจ้างได้

๓.๑๐ เครื่องคลื่นสนามแม่เหล็ก (MRI) ขนาดความเข้มไม่น้อยกว่า ๑.๕ Tesla และอุปกรณ์ประกอบที่เกี่ยวข้องต่างๆสำหรับรับจ้างเหมาบริการนี้ต้องสามารถตรวจได้ตามรายการตรวจที่แสดงในตารางแสดงรายละเอียดรายการตรวจในข้อ ๓.๒๕ ครบทุกรายการ

(นายสุกฤทธิ อินทรเกษตร)
นายแพทย์ชำนาญการพิเศษ

(นายชัยทัต หนูเกลี้ยง)
นายแพทย์ชำนาญการ

๓/๓.๑๑ ผู้รับจ้าง...

(นายศานิต อินทรเกษตร)
นักรังสีการแพทย์ชำนาญการ

๓.๑๑ ผู้รับจ้างต้องจัดให้มีบริการการตรวจวินิจฉัยด้วยคลื่นสนามแม่เหล็กขนาดความเข้มไม่น้อยกว่า ๑.๕ Tesla พร้อมการวินิจฉัยแปลผล ตามสัญญาการจ้างเหมาบริการนี้ทุกวันและตลอด ๒๔ ชั่วโมง โดยไม่มีวันหยุดเพื่อให้บริการแก่ผู้รับบริการ ผู้ซึ่งมีเอกสารหลักฐานตามที่ผู้ว่าจ้างกำหนดที่แสดงได้ว่าเป็นผู้รับบริการของโรงพยาบาลชยันนาทนเรนทร และส่งตรวจโดยแพทย์ประจำโรงพยาบาลชยันนาทนเรนทร โดยเอกสารหลักฐานดังกล่าวอย่างน้อยต้องประกอบด้วยเลขประจำตัวผู้รับบริการของโรงพยาบาลชยันนาทนเรนทร(HN) และรายการตรวจตามคำขอตรวจของแพทย์ประจำโรงพยาบาลชยันนาทนเรนทร และต้องให้บริการภายใน ๒๔ ชั่วโมง หลังจากได้รับการติดต่อประสานงานขอส่งตรวจจากโรงพยาบาลชยันนาทนเรนทรหรือผู้รับบริการ ยกเว้นในกรณีที่มีการตกลงกันได้ระหว่างผู้รับจ้างกับผู้ว่าจ้างหรือผู้แทนที่จะเข้ารับบริการในวันและเวลาอื่นนอกเหนือจากช่วงเวลาดังกล่าวข้างต้น หากผู้รับจ้างไม่สามารถจัดให้มีการตรวจดังกล่าวได้ในระยะเวลาหรือวันเวลาที่ได้ตกลงกันดังกล่าว ไม่ว่าด้วยสาเหตุใดของทางผู้รับจ้างก็ตามผู้รับจ้างต้องจัดหาการให้บริการการตรวจด้วยเครื่องคลื่นสนามแม่เหล็กอื่นมาทดแทนหรือดำเนินการจัดส่งผู้รับบริการไปรับการตรวจที่สถานบริการอื่น ซึ่งต้องได้รับการเห็นชอบจากผู้ว่าจ้างหรือผู้แทนที่ได้รับมอบหมาย โดยผู้รับจ้างต้องเป็นผู้รับผิดชอบค่าใช้จ่ายต่างๆในการดำเนินการดังกล่าวและต้องรับผิดชอบต่อความปลอดภัยของผู้รับบริการจนกว่าจะเสร็จสิ้นการตรวจ โดยผู้รับจ้างสามารถเรียกเก็บเงินเป็นค่าจ้างเหมาบริการจากการตรวจดังกล่าวจากผู้ว่าจ้างได้เป็นจำนวนเงินที่ชนะการประกวดราคา ซึ่งต้องไม่เกินราคากลางของรายการตรวจนั้นดังที่กำหนดไว้ในตารางแสดงรายละเอียดรายการตรวจฯ ในข้อ ๓.๒๕

๓.๑๒ ผู้รับจ้างต้องเป็นผู้จัดหาจัดเตรียมและรับผิดชอบต่อค่าใช้จ่ายต่างๆในการจัดหาจัดเตรียมยาเวชภัณฑ์ที่ไม่ใช่ยา สารเปรียบเทียบความชัด (MR Contrast Media) เครื่องมือทางการแพทย์และวัสดุอุปกรณ์ต่างๆที่จำเป็นสำหรับการตรวจ การให้บริการ การช่วยฟื้นคืนชีพและหรือการแก้ไขภาวะวิกฤติต่างๆที่อาจเกิดขึ้นกับผู้รับบริการขณะรับการตรวจ เช่น ภาวะไม่พึงประสงค์จากการใช้สารเปรียบเทียบความชัด (MR Contrast Media) เป็นต้น โดยต้องจัดเตรียมระบบและอุปกรณ์ดังกล่าวให้พร้อมใช้งานอยู่เสมอ และต้องจัดให้มีพยาบาลวิชาชีพเพื่อเฝ้าระวังและให้การช่วยเหลือแก้ไขเบื้องต้นหากเกิดภาวะแทรกซ้อนหรือภาวะวิกฤติดังกล่าวแก่ผู้รับบริการขณะรับบริการ พร้อมกับการแจ้งให้แพทย์และทีมผู้ได้รับมอบหมายของผู้รับจ้างให้รับผิดชอบดำเนินการดูแลรักษาหรือแก้ไขสถานการณ์ดังกล่าวเพื่อให้ผู้รับบริการได้รับความปลอดภัยต่อไป

๓.๑๓ ผู้รับจ้างต้องรับผิดชอบในการจัดหาและค่าจ้างค่าตอบแทนสำหรับรังสีแพทย์ นักรังสีการแพทย์ พยาบาลวิชาชีพ รวมทั้งพนักงานอื่นๆที่เกี่ยวข้องกับการรับจ้างเหมาบริการนี้มาให้บริการในจำนวนที่เหมาะสมก่อให้เกิดการบริการที่มีประสิทธิภาพและปลอดภัย ซึ่งผู้ปฏิบัติงานดังกล่าวต้องเป็นผู้ที่มีความรู้ความสามารถตามมาตรฐานวิชาชีพและมีใบอนุญาตประกอบวิชาชีพในสาขานั้นๆตามกฎหมายหรือกฎระเบียบทางราชการที่เกี่ยวข้อง

๓.๑๔ การให้บริการเทคนิคการตรวจอวัยวะหรือส่วนต่างๆของร่างกายผู้รับบริการด้วยเครื่องตรวจด้วยคลื่นสนามแม่เหล็ก (MRI) ขนาดความเข้มไม่น้อยกว่า ๑.๕ Tesla นี้ ต้องเป็นไปตามมาตรฐานที่เกี่ยวข้องและอยู่ภายใต้การควบคุมของรังสีแพทย์ของผู้รับจ้าง ซึ่งผู้ว่าจ้างหรือผู้ได้รับการมอบหมายจากผู้ว่าจ้างสามารถตรวจสอบการทำงาน กระบวนการให้บริการต่างๆและคุณภาพของผลงานของผู้รับจ้างได้ตลอดเวลา

(นายสุภาวุฒิ อินทรเกษม)
นายแพทย์ชำนาญการพิเศษ

(นายชัยทัต หนูเกลี้ยง)
นายแพทย์ชำนาญการ

(นายศานิต อินทรเกษม)
นักรังสีการแพทย์ชำนาญการ

๔/๓.๑๕ ผู้รับจ้าง...

๓.๑๕ ผู้รับจ้างมีหน้าที่ดูแลและรับผิดชอบต่อผู้รับบริการให้ได้รับความปลอดภัยขณะเข้ารับบริการ โดยต้องมีการประเมินความเสี่ยงต่างๆที่เกี่ยวข้องทั้งก่อน ระหว่าง และหลังการตรวจ เช่น ความเสี่ยงต่อการแพ้สารเปรียบเทียบความชัด (MR Contrast Media) ความเสี่ยงต่อการมีโลหะหรือวัตถุเหนียวนำแม่เหล็กในร่างกาย เป็นต้น

๓.๑๖ การฉีดสารเปรียบเทียบความชัด (MR Contrast Media) ให้แก่ผู้รับบริการ ต้องเป็นไปตามข้อบ่งชี้และสภาวะของผู้รับบริการ ซึ่งต้องเป็นไปตามมาตรฐานและต้องอยู่ภายใต้ความควบคุมของรังสีแพทย์ของผู้รับจ้าง โดยต้องมีการประเมินความเสี่ยงต่อการแพ้สารเปรียบเทียบความชัด (MR Contrast Media) ก่อนการฉีดสารดังกล่าวทุกครั้ง ซึ่งถ้าพบว่ามีความเสี่ยงต่อการใช้สารดังกล่าวต้องรายงานให้รังสีแพทย์ของผู้รับจ้างและแพทย์ผู้รับผิดชอบของผู้ว่าจ้างทราบ เพื่อร่วมกันพิจารณาการดำเนินการต่อไป โดยให้คิดราคาต่อหน่วยของค่าสารเปรียบเทียบความชัด (MR Contrast Media) ซึ่งรวมค่าวัสดุอุปกรณ์ที่ใช้ในการฉีดได้ตามจำนวนหรือปริมาณที่ใช้จริง โดยราคาดังกล่าวต้องไม่เกินราคาที่เหมาะสมในการประกวดราคา ซึ่งต้องไม่เกินราคากลางหรือราคาอ้างอิงที่ผู้ว่าจ้างกำหนดไว้ในตารางในข้อ ๓.๒๕

๓.๑๗ ผู้รับจ้างต้องจัดให้มีการวิเคราะห์ แผลผลและรายงานผลการตรวจด้วยเครื่องดังกล่าวนี้ทุกราย โดยรังสีแพทย์ที่ได้รับอนุมัติบัตรหรือวุฒิบัตรหรือการรับรองจากราชวิทยาลัยรังสีแพทย์ ซึ่งต้องเป็นไปตามมาตรฐานวิชาชีพ

๓.๑๘ ผู้รับจ้างต้องส่งมอบฟิล์มและแผ่นบันทึกภาพ (CD-R/CD-RW/DVD-R/DVD-RW) ที่บันทึกภาพที่ได้จากการตรวจ,ใบรายงานผลการตรวจ และเอกสารอื่นๆตามที่ผู้ว่าจ้างกำหนดให้แก่ผู้รับบริการและหรือแพทย์หรือผู้แทนที่ได้รับมอบหมายจากผู้ว่าจ้างหลังจากการตรวจเสร็จสิ้นโดยเร็ว ทั้งนี้ตามวิธีการและระยะเวลาที่ได้ตกลงกันไว้ระหว่างการประชุมงานการขอส่งตรวจ ซึ่งการส่งมอบดังกล่าวต้องไม่เกิน ๒๔ ชั่วโมงในกรณีทั่วไป และต้องไม่เกิน ๔ ชั่วโมง ในกรณีมีความจำเป็นเร่งด่วน สำหรับข้อมูลและภาพที่บันทึกในแผ่นบันทึกภาพ (CD-R/CD-RW/DVD-R/DVD-RW) อย่างน้อยต้องประกอบด้วยข้อมูลภาพตามมาตรฐาน Dicom และโปรแกรม Dicom viewer ที่ทำให้สามารถนำแผ่นบันทึกภาพดังกล่าวไปเปิดดูภาพและข้อมูลต่างๆจากเครื่องคอมพิวเตอร์เครื่องอื่นได้ และต้องสามารถนำข้อมูลภาพดังกล่าวเข้าสู่ระบบ PACS ของโรงพยาบาลชยันตนาทนเรนทรได้

๓.๑๙ ผู้รับจ้างต้องจัดให้มีการตรวจวินิจฉัยด้วยเครื่องดังกล่าวแก่ผู้รับบริการทุกรายของโรงพยาบาลชยันตนาทนเรนทร ที่แพทย์ของโรงพยาบาลชยันตนาทนเรนทรส่งตรวจ โดยให้เรียกเก็บค่าตรวจเป็นค่าจ้างเหมาบริการจากผู้ว่าจ้างต่อการตรวจ ๑ รายการ ตรวจ (Part examination) จะเรียกเก็บค่าบริการจากผู้รับบริการอีกไม่ได้ และหากการตรวจรายการใดที่แพทย์ผู้ส่งตรวจมีความเห็นว่า การตรวจนั้นยังไม่สมบูรณ์ควรตรวจเพิ่มเติมทางผู้รับจ้างต้องดำเนินการตรวจเพิ่มเติมให้เสร็จสมบูรณ์ โดยไม่สามารถคิดค่าบริการเพิ่มจากผู้ว่าจ้างหรือผู้รับบริการ ยกเว้นกรณีใช้สารเปรียบเทียบความชัด (MR Contrast Media) เพิ่มให้สามารถคิดราคาค่าสารดังกล่าวเพิ่มจากผู้ว่าจ้างได้ตามปริมาณหรือจำนวนที่ได้ใช้จริง

๓.๒๐ ผู้รับจ้างต้องรักษาหรือควบคุมให้รักษาไว้ซึ่งจรรยาบรรณของผู้ประกอบวิชาชีพ คำนึงถึงสิทธิผู้ป่วย โดยเคร่งครัดและต้องไม่เปิดเผยข้อมูลส่วนบุคคลของผู้รับบริการให้ผู้หนึ่งผู้ใดทราบโดยไม่ได้รับความยินยอมหรืออนุญาตจากผู้รับบริการ

(นายสุภวุฒิ อินทรเกษตร)
นายแพทย์ชำนาญการพิเศษ

(นายชัยหัต หนูเกลี้ยง)
นายแพทย์ชำนาญการ

๕/๓.๒๑ ผู้รับจ้าง...

(นายศานิต อินทรเกษตร)
นักรังสีการแพทย์ชำนาญการ

๓.๒๑ ผู้รับจ้างต้องเสนอราคาค่ารับจ้างตามเงื่อนไขการจ้างเหมาบริการนี้แต่ละครั้งรายการตรวจผลรวมของราคาค่าตรวจแต่ละรายการตรวจ และผลรวมกันทั้งหมด โดยราคาค่าตรวจต่อหน่วยแต่ละรายการตรวจที่เสนอต้องไม่เกินราคากลาง ที่กำหนดไว้ในตารางในข้อ ๓.๒๕

๓.๒๒ ผู้รับจ้างต้องจัดทำบันทึกและเก็บหลักฐานข้อมูลรายละเอียดเกี่ยวกับการให้บริการตามเงื่อนไขการจ้างเหมาบริการนี้เป็นรายวัน ซึ่งต้องประกอบด้วยข้อมูลดังต่อไปนี้เป็นอย่างน้อยได้แก่ วันเวลาที่ให้บริการ เลขประจำตัวผู้รับบริการของโรงพยาบาลชยันนาทนเรนทร (HN) ชื่อ-นามสกุล เพศ อายุ รายการที่ตรวจ ผลการตรวจ ราคาค่าตรวจและค่าบริการอื่นๆที่เกี่ยวข้อง หรือที่ผู้ว่าจ้างกำหนดเพิ่มเติมให้พร้อมอยู่เสมอ เพื่อให้ผู้ว่าจ้างหรือผู้แทนสามารถตรวจสอบได้ตลอดเวลาและให้รวบรวมจัดทำรายงานเป็นรายเดือนหรือรายงวดส่งให้ผู้ว่าจ้างหรือผู้แทนไม่เกินระยะเวลา ๗ วันทำการของเดือนหรืองวดถัดไป เพื่อตรวจสอบตรวจรับงานและดำเนินการจ่ายค่าจ้างเหมาบริการในเดือนหรืองวดนั้นๆต่อไป

๓.๒๓ หากผู้ว่าจ้างเห็นว่าผลการดำเนินการของผู้รับจ้างเหมาบริการดังกล่าวนี้ไม่เหมาะสม ไม่ปลอดภัย ไม่ได้มาตรฐาน หรือผลงานไม่ได้คุณภาพไม่ว่าด้วยสาเหตุใดก็ตามหรือมีการกระทำผิดเงื่อนไขการจ้างเหมาบริการข้อใดข้อหนึ่ง โดยไม่แก้ไขภายใน ๑๕ วันหลังจากได้รับการแจ้งเตือนเป็นลายลักษณ์อักษรจากผู้ว่าจ้างแล้ว ผู้ว่าจ้างสามารถบอกเลิกสัญญาได้ทันที โดยผู้รับจ้างไม่มีสิทธิโต้แย้งหรือเรียกร้องใดๆ


๓.๒๔ ผู้รับจ้างต้องปฏิบัติตามกฎหมาย กฎระเบียบทางราชการและเงื่อนไขต่างๆที่เกี่ยวข้องกับการจ้างเหมาบริการนี้ทั้งที่มีอยู่ในปัจจุบันและหรืออาจมีการตกลงแก้ไขเพิ่มเติมในอนาคต หากมีข้อกำหนดหรือข้อขัดแย้งอันใดที่นอกเหนือจากเงื่อนไขการจ้างเหมาบริการนี้ ผู้รับจ้างตกลงยินยอมปฏิบัติตามคำวินิจฉัยของผู้ว่าจ้างหรือผู้แทน โดยให้ถือว่าคำวินิจฉัยดังกล่าวเป็นส่วนหนึ่งของสัญญา

๓.๒๕ ตารางแสดงรายละเอียดรายการตรวจ, หน่วยนับ, ราคากลางหรือราคาอ้างอิงของแต่ละรายการตรวจ, จำนวนการส่งตรวจโดยประมาณในระยะเวลา ๑๒ เดือนตามเงื่อนไขเวลาการจ้างเหมาบริการนี้และราคารวมโดยรหัสรายการตรวจ รายการตรวจ หน่วยนับ อ้างอิงจากเอกสารแจ้งส่วนราชการของกรมบัญชีกลางเรื่องอัตราค่าบริการสาธารณสุข เพื่อใช้สำหรับการเบิกจ่ายค่ารักษาพยาบาลในสถานพยาบาลของทางราชการลงวันที่ ๒๔ พฤศจิกายน ๒๕๔๙ และที่แก้ไขเพิ่มเติม

| ลำดับที่ | รหัสรายการตรวจ | รายการตรวจ | หน่วยนับ | ราคากลางหน่วยนับ (บาท) | จำนวนครั้งการส่งตรวจ (ครั้ง) | ราคารวม (บาท) |
|----------|----------------|---------------------------------|----------|------------------------|------------------------------|---------------|
| ๑ | ๔๕๐๐๑ | MRI ๑ small part or small organ | ครั้ง | ๒,๐๐๐ | ๔ | ๘,๐๐๐ |
| ๒ | ๔๕๐๐๓ | MRI Diffusion/Perfusion | ครั้ง | ๒,๐๐๐ | ๐ | ๐ |
| ๓ | ๔๕๐๐๔ | Functional MRI | ครั้ง | ๕,๐๐๐ | ๐ | ๐ |
| ๔ | ๔๕๐๐๕ | MR Spectroscopy | ครั้ง | ๒,๐๐๐ | ๐ | ๐ |
| ๕ | ๔๕๐๑๐ | MRA (one part) | ครั้ง | ๔,๕๕๐ | ๔ | ๑๘,๒๐๐ |

(นายสุภาวดี อินทรเกษตร)
นายแพทย์ชำนาญการพิเศษ

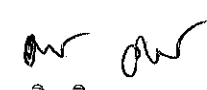

(นายชัยทัต หนูเกลี้ยง)
นายแพทย์ชำนาญการ

๖/๖ ๔๕๐๑๑...

(นายศานิต อินทรเกษตร)
นักรังสีการแพทย์ชำนาญการ

| | | | | | | |
|----|-------|-----------------------|-------|-------|----|---------|
| ๖ | ๔๕๐๑๑ | MRV (one part) | ครึ่ง | ๔,๕๕๐ | ๒ | ๙,๑๐๐ |
| ๗ | ๔๕๐๒๐ | MRI + MRA (non-brain) | ครึ่ง | ๖,๐๐๐ | ๑ | ๖,๐๐๐ |
| ๘ | ๔๕๐๒๑ | MRA + MRV | ครึ่ง | ๖,๐๐๐ | ๑ | ๖,๐๐๐ |
| ๙ | ๔๕๐๒๒ | MRI + MRA + MRV | ครึ่ง | ๗,๕๐๐ | ๑ | ๗,๕๐๐ |
| ๑๐ | ๔๕๐๓๐ | MR SRT or SRS | ครึ่ง | ๒,๐๐๐ | ๐ | ๐ |
| ๑๑ | ๔๕๑๐๑ | MRI Brain | ครึ่ง | ๔,๐๐๐ | ๓๐ | ๑๒๐,๐๐๐ |
| ๑๒ | ๔๕๑๐๒ | MRI Brain + MRA | ครึ่ง | ๕,๕๐๐ | ๑๒ | ๖๖,๐๐๐ |
| ๑๓ | ๔๕๑๐๓ | MRI Brain + CSF flow | ครึ่ง | ๕,๕๐๐ | ๑ | ๕,๕๐๐ |
| ๑๔ | ๔๕๑๐๔ | MRI Hippocampus | ครึ่ง | ๒,๐๐๐ | ๑ | ๒,๐๐๐ |
| ๑๕ | ๔๕๑๑๐ | MRI Pituitary gland | ครึ่ง | ๔,๐๐๐ | ๕ | ๒๐,๐๐๐ |
| ๑๖ | ๔๕๑๑๑ | MR Cisternography | ครึ่ง | ๔,๐๐๐ | ๑ | ๔,๐๐๐ |
| ๑๗ | ๔๕๑๒๐ | MRI Base of skull | ครึ่ง | ๒,๐๐๐ | ๓ | ๖,๐๐๐ |
| ๑๘ | ๔๕๑๒๑ | MRI Cavernous sinus | ครึ่ง | ๒,๐๐๐ | ๒ | ๔,๐๐๐ |
| ๑๙ | ๔๕๑๓๐ | MRI Cranial nerve | ครึ่ง | ๒,๐๐๐ | ๑ | ๒,๐๐๐ |
| ๒๐ | ๔๕๑๔๐ | MRI Spine ๑ part | ครึ่ง | ๔,๐๐๐ | ๑๐ | ๔๐,๐๐๐ |
| ๒๑ | ๔๕๑๔๑ | MRI Whole spine | ครึ่ง | ๘,๐๐๐ | ๒ | ๑๖,๐๐๐ |
| ๒๒ | ๔๕๑๕๐ | MRI Myelogram | ครึ่ง | ๔,๐๐๐ | ๑๐ | ๔๐,๐๐๐ |
| ๒๓ | ๔๕๑๖๐ | MRI Brachial plexus | ครึ่ง | ๖,๗๕๐ | ๐ | ๐ |
| ๒๔ | ๔๕๑๖๑ | MRI LS – Plexus | ครึ่ง | ๔,๐๐๐ | ๑ | ๔,๐๐๐ |
| ๒๕ | ๔๕๑๖๒ | MRI Sacral plexus | ครึ่ง | ๒,๐๐๐ | ๐ | ๐ |
| ๒๖ | ๔๕๒๐๑ | MRI TM joint | ครึ่ง | ๔,๐๐๐ | ๒ | ๘,๐๐๐ |
| ๒๗ | ๔๕๒๑๑ | MRI Orbits | ครึ่ง | ๔,๐๐๐ | ๓ | ๑๒,๐๐๐ |
| ๒๘ | ๔๕๒๒๐ | MRI ๓D IAC | ครึ่ง | ๒,๐๐๐ | ๑ | ๒,๐๐๐ |
| ๒๙ | ๔๕๒๓๐ | MRI Nasopharynx | ครึ่ง | ๔,๐๐๐ | ๖ | ๒๔,๐๐๐ |
| ๓๐ | ๔๕๒๓๑ | MRI PNS | ครึ่ง | ๔,๐๐๐ | ๒ | ๘,๐๐๐ |

(นายสุภวุฒิ อินทรเกษตร)
นายแพทย์ชำนาญการพิเศษ


(นายชัยทัต หงุเกลี้ยง)
นายแพทย์ชำนาญการ

๗/๓๑ ๔๕๒๔๐...

(นายศานิต อินทรเกษตร)
นักรังสีการแพทย์ชำนาญการ


| | | | | | | |
|----|-------|-------------------------|-------|-------|----|--------|
| ๓๑ | ๔๕๒๔๐ | MRI Oropharynx | ครึ่ง | ๔,๐๐๐ | ๑ | ๔,๐๐๐ |
| ๓๒ | ๔๕๒๕๐ | MRA Carotid | ครึ่ง | ๖,๐๐๐ | ๓ | ๑๘,๐๐๐ |
| ๓๓ | ๔๕๒๖๐ | MRI Larynx (Neck) | ครึ่ง | ๔,๐๐๐ | ๒ | ๘,๐๐๐ |
| ๓๔ | ๔๕๒๖๑ | MRI Thyroid glands | ครึ่ง | ๔,๐๐๐ | ๒ | ๘,๐๐๐ |
| ๓๕ | ๔๕๓๐๑ | MRI Chest | ครึ่ง | ๔,๐๐๐ | ๔ | ๑๖,๐๐๐ |
| ๓๖ | ๔๕๓๐๒ | MRV Chest | ครึ่ง | ๖,๐๐๐ | ๐ | ๐ |
| ๓๗ | ๔๕๓๑๐ | MRA Pulmonary | ครึ่ง | ๖,๐๐๐ | ๑ | ๖,๐๐๐ |
| ๓๘ | ๔๕๓๒๐ | MRI Mediastinum | ครึ่ง | ๒,๐๐๐ | ๒ | ๔,๐๐๐ |
| ๓๙ | ๔๕๔๒๐ | MRA Aorta | ครึ่ง | ๖,๐๐๐ | ๒ | ๑๒,๐๐๐ |
| ๔๐ | ๔๕๕๐๑ | MRI Upper/Lower abdomen | ครึ่ง | ๔,๐๐๐ | ๑๕ | ๖๐,๐๐๐ |
| ๔๑ | ๔๕๕๐๒ | MRI Whole abdomen | ครึ่ง | ๘,๐๐๐ | ๒ | ๑๖,๐๐๐ |
| ๔๒ | ๔๕๕๐๓ | MRA Upper/Lower abdomen | ครึ่ง | ๖,๐๐๐ | ๔ | ๒๔,๐๐๐ |
| ๔๓ | ๔๕๕๐๔ | MRA Whole abdomen | ครึ่ง | ๘,๐๐๐ | ๑ | ๘,๐๐๐ |
| ๔๔ | ๔๕๕๐๕ | MRV upper/lower abd. | ครึ่ง | ๖,๐๐๐ | ๒ | ๑๒,๐๐๐ |
| ๔๕ | ๔๕๕๑๐ | MRI Pancrease | ครึ่ง | ๒,๐๐๐ | ๒ | ๔,๐๐๐ |
| ๔๖ | ๔๕๕๑๑ | MRCP only | ครึ่ง | ๒,๐๐๐ | ๒ | ๔,๐๐๐ |
| ๔๗ | ๔๕๕๑๒ | MRCP + Upper abdomen | ครึ่ง | ๖,๐๐๐ | ๒ | ๑๒,๐๐๐ |
| ๔๘ | ๔๕๕๑๓ | MRV Portal v. | ครึ่ง | ๖,๐๐๐ | ๒ | ๑๒,๐๐๐ |
| ๔๙ | ๔๕๖๐๑ | MRI Pelvic cavity | ครึ่ง | ๒,๐๐๐ | ๒ | ๔,๐๐๐ |
| ๕๐ | ๔๕๖๐๒ | MRI Urography | ครึ่ง | ๒,๐๐๐ | ๐ | ๐ |
| ๕๑ | ๔๕๖๑๑ | MRI Kidney | ครึ่ง | ๒,๐๐๐ | ๑ | ๒,๐๐๐ |
| ๕๒ | ๔๕๖๑๒ | MRI Adrenal gland | ครึ่ง | ๒,๐๐๐ | ๓ | ๖,๐๐๐ |
| ๕๓ | ๔๕๖๑๓ | MRA Renal artery | ครึ่ง | ๖,๐๐๐ | ๒ | ๑๒,๐๐๐ |
| ๕๔ | ๔๕๖๔๐ | MRI Prostate gland | ครึ่ง | ๔,๐๐๐ | ๒ | ๘,๐๐๐ |
| ๕๕ | ๔๕๖๔๑ | MRS Prostate gland | ครึ่ง | ๒,๐๐๐ | ๒ | ๔,๐๐๐ |

(นายสุภวุฒิ อินทรเกษตร)
นายแพทย์ชำนาญการพิเศษ


(นายชัยทัต หนูเกลี้ยง)
นายแพทย์ชำนาญการ

๘/๕๖ ๔๕๖๐๒...
(นายศานิต อินทรเกษตร)
นักรังสีการแพทย์ชำนาญการ

| | | | | | | |
|----------------|-------|---|--------|-------|----|---------|
| ๕๖ | ๔๕๖๐๒ | MRI Prostate special coil | ครั้ง | ๖,๐๐๐ | ๐ | ๐ |
| ๕๗ | ๔๕๗๐๑ | MRI Bone/Joint/Extremity ๑ part | ครั้ง | ๔,๐๐๐ | ๑๐ | ๔๐,๐๐๐ |
| ๕๘ | ๔๕๗๑๐ | MR Arthrography | ครั้ง | ๔,๐๐๐ | ๑ | ๔,๐๐๐ |
| ๕๙ | ๔๕๗๖๐ | MRA Femoral artery/ Peripheral run off | ครั้ง | ๖,๐๐๐ | ๔ | ๒๔,๐๐๐ |
| ๖๐ | ๔๕๗๖๑ | MRV Femoral v. | ครั้ง | ๖,๐๐๐ | ๑ | ๖,๐๐๐ |
| ๖๑ | ๔๕๙๐๑ | Using Gd contrast medium | ๑๕ ml. | ๑,๕๐๐ | ๔๐ | ๖๐,๐๐๐ |
| ๖๒ | ๔๕๙๐๒ | Using Ferucarbotran contrast medium | Vial | ๔,๑๐๐ | ๒ | ๘,๒๐๐ |
| รวมราคาทั้งหมด | | | | | | ๘๔๔,๕๐๐ |


(นายสุภวุฒิ อินทรเกษตร)
นายแพทย์ชำนาญการพิเศษ


(นายชัยทัต หนูเกลี้ยง)
นายแพทย์ชำนาญการ


(นายศานิต อินทรเกษตร)
นักรังสีการแพทย์ชำนาญการ

ใบแจ้งปริมาณและราคา

| ลำดับที่ | รายการตรวจ | หน่วยนับ | จำนวน | ราคาต่อหน่วย | เป็นเงิน | หมายเหตุ |
|----------|---------------------------------|----------|-------|--------------|----------|----------|
| ๑ | MRI ๑ small part or small organ | ครั้ง | ๔ | | | |
| ๒ | MRI Diffusion/Perfusion | ครั้ง | ๐ | | | |
| ๓ | Functional MRI | ครั้ง | ๐ | | | |
| ๔ | MR Spectroscopy | ครั้ง | ๐ | | | |
| ๕ | MRA (one part) | ครั้ง | ๔ | | | |
| ๖ | MRV (one part) | ครั้ง | ๒ | | | |
| ๗ | MRI + MRA (non-brain) | ครั้ง | ๑ | | | |
| ๘ | MRA + MRV | ครั้ง | ๑ | | | |
| ๙ | MRI + MRA + MRV | ครั้ง | ๑ | | | |
| ๑๐ | MR SRT or SRS | ครั้ง | ๐ | | | |
| ๑๑ | MRI Brain | ครั้ง | ๓๐ | | | |
| ๑๒ | MRI Brain + MRA | ครั้ง | ๑๒ | | | |
| ๑๓ | MRI Brain + CSF flow | ครั้ง | ๑ | | | |
| ๑๔ | MRI Hippocampus | ครั้ง | ๑ | | | |
| ๑๕ | MRI Pituitary gland | ครั้ง | ๕ | | | |
| ๑๖ | MR Cisternography | ครั้ง | ๑ | | | |
| ๑๗ | MRI Base of skull | ครั้ง | ๓ | | | |
| ๑๘ | MRI Cavernous sinus | ครั้ง | ๒ | | | |
| ๑๙ | MRI Cranial nerve | ครั้ง | ๑ | | | |
| ๒๐ | MRI Spine ๑ part | ครั้ง | ๑๐ | | | |
| ๒๑ | MRI Whole spine | ครั้ง | ๒ | | | |
| ๒๒ | MRI Myelogram | ครั้ง | ๑๐ | | | |
| ๒๓ | MRI Brachial plexus | ครั้ง | ๐ | | | |
| ๒๔ | MRI LS – Plexus | ครั้ง | ๑ | | | |
| ๒๕ | MRI Sacral plexus | ครั้ง | ๐ | | | |

ใบแจ้งปริมาณและราคา

| ลำดับ ที่ | รายการตรวจ | หน่วยนับ | จำนวน | ราคาต่อหน่วย | เป็นเงิน | หมายเหตุ |
|--------------|-------------------------|----------|-------|--------------|----------|----------|
| ๒๖ | MRI TM joint | ครั้ง | ๒ | | | |
| ๒๗ | MRI Orbits | ครั้ง | ๓ | | | |
| ๒๘ | MRI ๓D IAC | ครั้ง | ๑ | | | |
| ๒๙ | MRI Nasopharynx | ครั้ง | ๖ | | | |
| ๓๐ | MRI PNS | ครั้ง | ๒ | | | |
| ๓๑ | MRI Oropharynx | ครั้ง | ๑ | | | |
| ๓๒ | MRA Carotid | ครั้ง | ๓ | | | |
| ๓๓ | MRI Larynx (Neck) | ครั้ง | ๒ | | | |
| ๓๔ | MRI Thyroid glands | ครั้ง | ๒ | | | |
| ๓๕ | MRI Chest | ครั้ง | ๔ | | | |
| ๓๖ | MRV Chest | ครั้ง | ๐ | | | |
| ๓๗ | MRA Pulmonary | ครั้ง | ๑ | | | |
| ๓๘ | MRI Mediastinum | ครั้ง | ๒ | | | |
| ๓๙ | MRA Aorta | ครั้ง | ๒ | | | |
| ๔๐ | MRI Upper/Lower abdomen | ครั้ง | ๑๕ | | | |
| ๔๑ | MRI Whole abdomen | ครั้ง | ๒ | | | |
| ๔๒ | MRA Upper/Lower abdomen | ครั้ง | ๔ | | | |
| ๔๓ | MRA Whole abdomen | ครั้ง | ๑ | | | |
| ๔๔ | MRV upper/lower abd. | ครั้ง | ๒ | | | |
| ๔๕ | MRI Pancrease | ครั้ง | ๒ | | | |
| ๔๖ | MRCP only | ครั้ง | ๒ | | | |
| ๔๗ | MRCP + Upper abdomen | ครั้ง | ๒ | | | |
| ๔๘ | MRV Portal v. | ครั้ง | ๒ | | | |
| ๔๙ | MRI Pelvic cavity | ครั้ง | ๒ | | | |
| ๕๐ | MRI Urography | ครั้ง | ๐ | | | |

ใบแจ้งปริมาณและราคา

| ลำดับ ที่ | รายการตรวจ | หน่วยนับ | จำนวน | ราคาต่อหน่วย | เป็นเงิน | หมายเหตุ |
|---------------------|---|----------|-------|--------------|----------|----------|
| ๕๑ | MRI Kidney | ครั้ง | ๑ | | | |
| ๕๒ | MRI Adrenal gland | ครั้ง | ๓ | | | |
| ๕๓ | MRA Renal artery | ครั้ง | ๒ | | | |
| ๕๔ | MRI Prostate gland | ครั้ง | ๒ | | | |
| ๕๕ | MRS Prostate gland | ครั้ง | ๒ | | | |
| ๕๖ | MRI Prostate special coil | ครั้ง | ๐ | | | |
| ๕๗ | MRI Bone/Joint/Extremity ๑ part | ครั้ง | ๑๐ | | | |
| ๕๘ | MR Arthrography | ครั้ง | ๑ | | | |
| ๕๙ | MRA Femoral artery/ Peripheral run off | ครั้ง | ๔ | | | |
| ๖๐ | MRV Femoral v. | ครั้ง | ๑ | | | |
| ๖๑ | Using Gd contrast medium | ๑๕ ml. | ๔๐ | | | |
| ๖๒ | Using Ferucarbotran contrast medium | Vial | ๒ | | | |
| รวมเป็นเงินทั้งสิ้น | | | | | | |

(ลงชื่อ).....ผู้เสนอราคา

(.....)

กรรมการผู้จัดการ/ห้างหุ้นส่วนผู้จัดการ

ประทับตรา (ถ้ามี)

หมายเหตุ ผู้ยื่นเสนอราคาต้องกรอกใบแจ้งปริมาณและราคาในวันที่เสนอราคาตามเอกสารนี้